

REFERAT DE APROBARE

la proiectul de hotărâre privind acordarea unui mandat special domnului președinte Francisk Iulian Chiriac, reprezentantul de drept al UAT Județul Brăila pentru a vota în Adunarea Generală a Asociației de Dezvoltare Intercomunitară „DUNĂREA” Brăila, în numele și pe seama UAT Județ Brăila, aprobarea Strategiei de tarificare aferentă Planului de afaceri pentru stabilirea Strategiei de tarificare elaborat conform prevederilor Ordinului Președintelui A.N.R.S.C. nr. 230/2022, pentru perioada de reglementare economică 2026-2030, a Strategiei privind redevența, precum și a formulei de ajustare tarifară, cu respectarea Avizului Conform nr. 16238/04.03.2026 emis de către Autoritatea Națională de Reglementare pentru Serviciile de Utilități Publice

Prin adresa nr.314/27.03.2026 înregistrată la Consiliul Județean Brăila cu nr. 6267/30.03.2026 Asociația de Dezvoltare Intercomunitară „DUNĂREA” Brăila, solicită adoptarea cu celeritate a prezentului proiect de hotărâre în vederea aprobării Strategiei de tarificare și a Strategiei privind redevența, precum și a formulei de ajustare tarifară.

În conformitate cu prevederile Ordinului A.N.R.S.C. nr. 230/2022 și a prevederilor Legii nr.241/2006 și a Legii nr.51/2006, cu modificările și completările ulterioare, Operatorul Regional Compania de Utilități Publice “Dunărea” Brăila S.A. a solicitat avizarea de către A.N.R.S.C. a Strategiei de tarificare aferentă Planului de afaceri pentru perioada de reglementare economică 2026-2030 împreună cu formula de ajustare tarifară, precum și a Strategiei privind redevența.

Aceste documente au fost avizate prin Avizul Conform nr. 16238/04.03.2026 emis de Președintele A.N.R.S.C. înregistrat la Compania de Utilități Publice “Dunărea” Brăila S.A. cu nr. 9698/04.03.2026.

Potrivit prevederilor art.2 din Avizul Conform, Strategia de tarificare aferentă Planului de afaceri pentru perioada de reglementare economică 2026-2030 împreună cu formula de ajustare tarifară și Strategia privind redevența urmează să fie aprobate de către Adunarea Generală a Asociației de Dezvoltare Intercomunitară “Dunărea” Brăila în maxim 60 zile de la data emiterii acestuia, în baza mandatului special primit de la Unitățile Administrative Teritoriale membre.

De asemenea, conform prevederilor art. 36⁶ alin. (6) din Legea nr. 241/2006, Strategia de tarificare aprobată se aplică de Operator numai după includerea în Contractul de delegare nr.670/2009, în urma aprobării unui act adițional la contract.

Avizul Conform. nr. 16238/04.03.2026 emis de A.N.R.S.C detine următoarele anexe: Anexa nr. 1 – Planul anual de evoluție a prețurilor și tarifelor aferente serviciului public de alimentare cu apă și de canalizare furnizat/prestat de operatorul regional Compania de Utilități Publice S.A. care cuprinde : Strategia de tarificare, Strategia privind redevența și formula de ajustare.

Anexa nr 2 – Nivelul indicatorilor aferenți măsurilor de creștere a eficienței asumați prin Planul de afaceri.

Conform Avizului emis de către ANRSC strategia de tarificare prevede ajustări tarifare ale prețurilor și tarifelor anuale, pentru perioada 2027-2030 cel târziu până la data de 1 ianuarie, atât în termeni reali cât și cu inflația, în baza formulei indicate. În cazul în care inflația cumulată de la ultima ajustare depășește 4% se pot solicita până la maxim două ajustări intermediare doar cu inflația, conform formulei de ajustare.

În conformitate cu prevederile art. 21 pct. (1) din Statutul Asociației, "hotărârile asociației nu pot fi votate de către reprezentanți decât în baza unui mandat special, acordat în prealabil prin hotărâre a autorității deliberative a Asociației al cărui reprezentant este".

Față de cele menționate mai sus, supun spre aprobare proiectul de hotărâre privind acordarea unui mandat special domnului președinte Francisk Iulian Chiriac, reprezentantul de drept al UAT Județul Brăila pentru a vota în Adunarea Generală a Asociației de Dezvoltare Intercomunitară „DUNĂREA” Brăila, în numele și pe seama UAT Județ Brăila, aprobarea Strategiei de tarifare aferentă Planului de afaceri pentru stabilirea Strategiei de tarifare elaborat conform prevederilor Ordinului Președintelui A.N.R.S.C. nr. 230/2022, pentru perioada de reglementare economică 2026-2030, a Strategiei privind redevența, precum și a formulei de ajustare tarifară, cu respectarea Avizului Conform nr. 16238/04.03.2026 emis de către Autoritatea Națională de Reglementare pentru Serviciile de Utilități Publice.

PREȘEDINTE,

FRANCISK IULIAN CHIRIAC

ROMÂNIA
JUDEȚUL BRĂILA
CONSILIUL JUDEȚEAN

PROIECT DE HOTĂRÂRE

NR. 6702 /
3.04.2026

privind: acordarea unui mandat special domnului președinte Francisk Iulian Chiriac, reprezentantul de drept al UAT Județul Brăila pentru a vota în Adunarea Generală a Asociației de Dezvoltare Intercomunitară „DUNĂREA” Brăila, în numele și pe seama UAT Județul Brăila, aprobarea Strategiei de tarifare aferentă Planului de afaceri pentru stabilirea Strategiei de tarifare elaborat conform prevederilor Ordinului Președintelui A.N.R.S.C. nr. 230/2022, pentru perioada de reglementare economică 2026-2030, a Strategiei privind redevența, precum și a formulei de ajustare tarifară, cu respectarea Avizului Conform nr. 16238/04.03.2026 emis de către Autoritatea Națională de Reglementare pentru Serviciile de Utilități Publice

Consiliul Județean Brăila, întrunit în ședința ordinară la data de.....;
Având în vedere:

- Referatul de aprobare al Președintelui Consiliului Județean Brăila;
- Raportul de specialitate al Direcției Arhitect Șef - Compartiment de Monitorizare a Serviciilor Comunitare de Utilități Publice înregistrat cu nr. 6710 / 3.04.2026 ;
- Raportul de specialitate al Direcției Administrație Publică, Contencios înregistrat cu nr. 6703 / 3.04.2026 ;
- Avizul Comisiei pentru administrație publică locală, juridică, relații publice și relații internaționale, Comisiei de organizare și dezvoltare urbanistică, realizarea lucrărilor publice, protecția mediului înconjurător, agricultură, turism, transport și al Comisiei de buget-finanțe, administrarea domeniului public și privat al județului;

Luând în considerare:

- Adresa nr. 9771 din 05.03.2026 a Operatorului Regional Compania de Utilități Publice “Dunărea” Brăila S.A., înregistrată la Asociația de Dezvoltare Intercomunitară “Dunărea” Brăila sub nr.232 din 05.03.2026, prin care a solicitat aprobarea Strategiei tarifare aferentă Planului de afaceri, a Strategiei privind redevența, precum și a formulei de ajustare tarifară, cu respectarea Avizului Conform nr. 16238/04.03.2026 emis de către Autoritatea Națională de Reglementare pentru Serviciile de Utilități Publice;

- Avizul Conform nr. 16238 din 04.03.2026 pentru strategia de tarifare aferentă planului de afaceri pentru investițiile în infrastructura de apă și apă uzată dezvoltate de operatorul regional Compania de Utilități Publice “Dunărea” Brăila S.A., județul Brăila, emis de către A.N.R.S.C., însoțit de: Anexa nr.1 – Planul anual de evoluție a prețurilor și tarifelor aferente serviciului public de alimentare cu apă și de canalizare furnizat/prestat de operatorul regional Compania de Utilități Publice “Dunărea” Brăila S.A., județul Brăila – care cuprinde: Strategia de tarifare, Strategia privind redevența, Formula de ajustare tarifară și Anexa nr.2 – Nivelul indicatorilor aferenți măsurilor de creștere a eficienței asumate prin planul de afaceri;

- Adresa nr.9771 din 17.03.2026 a Operatorului Regional Compania de Utilități Publice “Dunărea” Brăila S.A., prin care a transmis Asociației de Dezvoltare Intercomunitară “Dunărea” Brăila - Planul de afaceri pentru stabilirea Strategiei de tarifare elaborat conform prevederilor Ordinului Președintelui A.N.R.S.C. nr.230/2022, pentru perioada de reglementare economică 2026-2030;

- Adresa nr.13326 din 24.03.2026 a Operatorului Regional Compania de Utilități Publice "Dunărea" Brăila S.A., prin care a transmis Asociației de Dezvoltare Intercomunitară "Dunărea" Brăila – Strategia privind redevența – extras din Anexa nr.1 la Avizul Conform nr.16238 din 04.03.2026 emis de către A.N.R.S.C.;

- Adresa nr.13328 din 24.03.2026 a Operatorului Regional Compania de Utilități Publice Dunărea Brăila S.A., prin care a transmis Asociației de Dezvoltare Intercomunitară "Dunărea" Brăila, în completarea Strategiei privind redevența - extras din Anexa nr.1 la Avizul Conform nr.16238 din 04.03.2026 emis de către A.N.R.S.C. - Situațiile anexate, cuprinzând valori defalcate ale redevenței pentru fiecare membru Asociat - Unitate Administrativ Teritorială - în conformitate cu Planul de afaceri pentru stabilirea Strategiei de tarifare elaborat conform prevederilor Ordinului Președintelui A.N.R.S.C. nr.230/2022, pentru perioada de reglementare economică 2026-2030: Situație privind Strategia privind redevența, exprimată în suma absolută lei/an, Situație privind Strategia privind redevența, exprimată în lei/mc/an și Situație privind procentul din amortizare inclus în preț/tarif prin intermediul redevenței;

- Adresa nr.314 din 27.03.2026 a Asociației de Dezvoltare Intercomunitară „Dunărea” Brăila, prin care a solicitat adoptarea prezentei Hotărâri de către autoritățile deliberative ale membrilor Asociați - Unități Administrativ Teritoriale;

În conformitate cu prevederile:

- Contractului de Delegare a Gestiunii Serviciilor Publice de Alimentare cu Apă și de Canalizare nr.670 din 10.09.2009, cu modificările și completările ulterioare;

-art.3 alin.(1) și ale Art.10 alin.(5) din Legea serviciilor comunitare de utilități publice nr.51/2006, republicată, cu modificările și completările ulterioare;

- art.3 lit. aa) și art. 11 din Legea nr. 241 din 22 iunie 2006, republicată, privind serviciul de alimentare cu apă și de canalizare;

-art.36⁶ alin.(6) din Legea nr.241/2006 - Legea serviciului de alimentare cu apă și de canalizare, republicată, cu modificările și completările ulterioare;

- art. 21, alin.(1) din Statutul Asociației de Dezvoltare Intercomunitară „Dunărea” Brăila;

Cu respectarea prevederilor art. 7 din Legea nr. 52/2003 privind transparența decizională în administrația publică, republicată, cu modificările și completările ulterioare;

În baza prevederilor art.173 alin. (1) lit. d) și alin. (5) lit. m) din Ordonanță de Urgență nr. 57/2019 privind Codul administrativ, cu modificările și completările ulterioare;

În temeiul prevederilor art. 182 și art. 196 alin (1) lit. a) din OUG nr. 57/2019 privind Codul administrativ, cu modificările și completările ulterioare,

HOTĂRĂȘTE :

Art.1 - Se acordă mandat special domnului președinte Francisk Iulian Chiriac, reprezentantul de drept al UAT Județul Brăila să voteze în Adunarea Generală a Asociației de Dezvoltare Intercomunitară „DUNĂREA” Brăila, în numele și pe seama UAT Județ Brăila:


- a) Aprobarea Strategiei de tarifare aferentă Planului de afaceri pentru stabilirea Strategiei de tarifare elaborat conform prevederilor Ordinului Președintelui A.N.R.S.C. nr. 230/2022, pentru perioada de reglementare economică 2026-2030, precum și a formulei de ajustare tarifară, prevăzute în Anexa nr. 1 la Avizul Conform nr. 16238/04.03.2026 emis de către Autoritatea Națională de Reglementare pentru Serviciile de Utilități Publice, care constituie Anexa nr. 1 - parte integrantă din prezenta hotărâre.
- b) Aprobarea Strategiei privind redevența – extras din Anexa nr. 1 la Avizul Conform nr. 16238/04.03.2026 emis de către A.N.R.S.C., împreună cu Situația privind Strategia

privind redevența, exprimată în sumă absolută lei/an, Situația privind Strategia privind redevența, exprimată în lei/mc/an și Situația privind procentul din amortizare inclus în preț/tarif prin intermediul redevenței – anexate - întocmite de Operatorul Regional în conformitate cu Planul de afaceri pentru stabilirea Strategiei de tarifare, care constituie Anexa nr.2 - parte integrantă din prezenta hotărâre.

Art.2 – Prin grija Compartimentului Cămară din cadrul Direcției Administrație Publică, Contencios, prezenta hotărâre va fi comunicată Asociației de Dezvoltare Intercomunitară “Dunărea” Brăila, Direcției Arhitect Șef – Compartiment de Monitorizare a Serviciilor Comunitare de Utilități Publice și celor în drept..

**INIȚIATOR,
PREȘEDINTE
FRANCISK JULIAN CHIRIAC**

**AVIZAT,
SECRETAR GENERAL AL JUDEȚULUI
MIOARA DUȚU**



ANEXA NR.1 LA HCl BRAILA NR _____ / _____

ANEXA nr. 1 la avizul conform nr. 16238 / 04.03.2026

Planul anual de evoluție a prețurilor și tarifelor
afereente serviciului public de alimentare cu apă și de canalizare
furnizat/prestat de operatorul regional Compania de Utilități Publice Dunărea Brăila S.A.,
județul Brăila

STRATEGIA DE TARIFARE	Ajustări în termeni reali (în procente)					
	Preț/Tarif inițial Data P/T inițial 01/08/2025	2026*	01/01/2027	01/01/2028	01/01/2029	01/01/2030
Preț apă potabilă produsă, transportată și distribuită	10,39 lei/mc	-9,16%	2,78%	0,34%	2,68%	1,19%
Tarif canalizare-epurare ape uzate și meteorice	5,71 lei/mc	8,45%	7,61%	0,75%	17,55%	1,58%

STRATEGIA PRIVIND REDEVENTA	Nivel inițial 2024	2025	2026	2027	2028	2029	2030
	RON/an	RON/an	RON/an	RON/an	RON/an	RON/an	RON/an
Apa potabilă produsă, transportată și distribuită	1.389.374	1.423.261	1.447.642	2.568.295	2.973.874	4.900.208	5.677.550
Canalizare-epurare ape uzate și meteorice	1.810.087	1.938.235	2.034.346	2.657.974	3.731.017	4.553.337	5.255.577

Strategia de tarifare presupune ajustări tarifare ale prețurilor și tarifelor în fiecare an, pentru perioada 2027-2030, cel târziu până la data de 1 ianuarie, atât în termeni reali, cât și cu inflația, conform următoarei formule de ajustare tarifară:

$$\text{Preț}_{n+i} / \text{Tarif}_{n+i} = \text{Preț}_n / \text{Tarif}_n * (1 + a_{n+1}) * (1 + a_{n+2}) * \dots * (1 + a_{n+i}) * I_{n+i}$$

unde:

P_{n+i} / T_{n+i} - prețul/tariful la data „n+i“;

P_n / T_n - prețul/tariful inițial la data 01.08.2025;

$a_{n+1}, a_{n+2}, \dots, a_{n+i}$ - ajustarea în termeni reali a prețului/tarifului la data n+1, n+2, ... respectiv n+i;

I_{n+i} - inflația aferentă ajustării „n+i“, care se calculează conform următoarei formule:

$$I_{n+i} = \frac{CPI * (1 + INF)^{\frac{m}{12}}}{IPI}, \text{ unde:}$$

IPC - indicele prețurilor curent, respectiv cel mai recent indice al prețurilor disponibil, la data solicitării;

IPI - indicele prețurilor inițial, la data 1 august 2025;

INF - rata inflației pentru perioada de 12 luni înainte de cel mai recent indice al prețurilor disponibil;

m - numărul de luni între data celui mai recent indice al prețurilor disponibil și data efectivă de aplicare a noului preț/tarif;

indicele prețurilor - indicele prețurilor de consum total publicat lunar de Institutul National de Statistică.

**) Prin excepție, ajustarea tarifară în anul 2026 se va aplica de la data de 1 a lunii următoare aprobării strategiei de tarificare de către ADI "DUNĂREA" Brăila.*

În cazul în care inflația cumulată de la ultima ajustare depășește 4%, se pot solicita până la maximum două ajustări intermediare doar cu inflația, conform formulei de ajustare tarifară.

ANEXA NR 2 LA HClJ BRAILA NR _____ / _____

Compania de Utilități Publice Dunărea S.A. Brăila

STRATEGIA PRIVIND REVEDENTA

extras din Anexa 1 la Avizul Conform nr.16238 din 04.03.2026

STRATEGIA PRIVIND REDEVENTA	Nivel inițial 2024	2025	2026	2027	2028	2029	2030
	RON/an	RON/an	RON/an	RON/an	RON/an	RON/an	RON/an
Apa potabilă produsă, transportată și distribuită	1.389.374	1.423.261	1.447.642	2.568.295	2.973.874	4.900.208	5.677.550
Canalizare -- epurare ape uzate și meteorice	1.810.087	1.938.235	2.034.346	2.657.974	3.731.017	4.553.337	5.255.577

DIRECTOR GENERAL,

Moisescu Nicolae Cristian



DIRECTOR ECONOMIC,

Călin Elena

SITUATIE
PRIVIND STRATEGIA PRIVIND REDEVENTA

Nr. Crt.	Indicatori	Redeventa actuala An 2025 (exprimata in suma absoluta) -lei/an -	Redeventa prognozata (conditionalitate:Tariful sa respecte cerinta privind suportabilitatea medie)				
			An 2026	An 2027	An 2028	An 2029	An 2030
0	1	2	3	4	5	6	7
1	ACTIVITATEA DE APA POTABILA PRODUSA, TRANSPORTATA SI DISTRIBUITA	1,423,261	1,447,642	2,568,295	2,973,874	4,900,208	5,677,550
	din care:						
1.1	mediul urban	290,117	295,095	961,225	1,113,040	1,834,000	2,124,940
	din care:						
1.1.1	Municipiul BRAILA	260,677	265,150	908,125	1,051,550	1,732,690	2,007,550
1.1.2	Oras FAUREI	9,760	9,930	17,600	20,380	33,580	38,910
1.1.3	Oras IANCA	11,420	11,615	20,600	23,860	39,310	45,550
1.1.4	Oras INSURATEI	8,260	8,400	14,900	17,250	28,420	32,930
1.2	mediul rural	1,133,144	1,152,547	1,607,070	1,860,834	3,066,208	3,552,610
	din care:						
1.2.1	Judet BRAILA Sistemul regional	924,744	940,527	1,224,610	1,417,974	2,336,470	2,707,100
1.2.2	Comuna BARAGANU	6,060	6,160	10,930	12,660	20,860	24,170
1.2.3	Comuna BERTESTII DE JOS	5,720	5,820	10,330	11,960	19,710	22,840
1.2.4	Comuna BORDEI VERDE	5,800	5,900	10,470	12,120	19,970	23,140
1.2.5	Comuna CAZASU	5,940	6,040	10,720	12,410	20,450	23,690
1.2.6	Comuna CHISCANI	4,840	4,920	8,730	10,110	16,660	19,300
1.2.7	Comuna CIOCILE	6,920	7,040	12,490	14,460	23,830	27,610
1.2.8	Comuna CIRESU			3,300	3,820	6,290	7,290
1.2.9	Comuna FRECATEI	7,580	7,710	13,680	15,840	26,100	30,240
1.2.10	Comuna DUDESTI	6,900	7,020	12,450	14,420	23,760	27,530
1.2.11	Comuna GALBENU	6,920	7,040	12,490	14,460	23,830	27,610
1.2.12	Comuna GEMENELE	4,400	4,480	7,950	9,200	15,160	17,570
1.2.13	Comuna GRADISTEA	4,820	4,900	8,700	10,080	16,610	19,240
1.2.14	Comuna GROPENI	2,640	2,690	4,770	5,520	9,100	10,540
1.2.15	Comuna JIRLAU	3,080	3,140	5,570	6,450	10,630	12,320
1.2.16	Comuna MARASU			3,000	3,480	5,730	6,640
1.2.17	Comuna MAXINENI	3,520	3,580	6,350	7,350	12,110	14,030
1.2.18	Comuna MIRCEA VODA	5,040	5,130	9,100	10,540	17,370	20,130
1.2.19	Comuna MOVILA MIREsii	3,440	3,500	6,200	7,180	11,830	13,710
1.2.20	Comuna RACOVITA	3,840	3,910	6,940	8,040	13,250	15,350
1.2.21	Comuna RAMNICELU	4,900	4,980	8,840	10,240	16,870	19,550
1.2.22	Comuna ROMANU	4,160	4,230	7,500	8,680	14,300	16,570
1.2.23	Comuna ROSIORI	7,240	7,360	13,060	15,120	24,920	28,870
1.2.24	Comuna SALCIA TUDOR	5,000	5,090	9,050	10,480	17,270	20,010

1.2.25	Comuna SCORTARU NOU	5,240	5,330	9,460	10,950	18,040	20,900
1.2.26	Comuna SILISTEA	5,020	5,110	9,060	10,490	17,288	20,030
1.2.27	Comuna STANCUTA	5,540	5,640	10,000	11,580	19,080	22,110
1.2.28	Comuna SURDILA GAISEANCA	4,400	4,480	7,950	9,200	15,160	17,565
1.2.29	Comuna SURDILA GRECI	5,100	5,190	9,200	10,650	17,550	20,330
1.2.30	Comuna SUTESTI	4,400	4,480	7,950	9,200	15,160	17,570
1.2.31	Comuna TICHILESTI	4,820	4,900	8,700	10,080	16,610	19,240
1.2.32	Comuna TRAIAN	7,080	7,200	12,770	14,790	24,370	28,240
1.2.33	Comuna TUDOR VLADIMIRESCU	6,260	6,370	11,300	13,080	21,550	24,970
1.2.34	Comuna TUFESTI	6,340	6,450	11,440	13,250	21,830	25,290
1.2.35	Comuna ULMU	6,980	7,100	12,600	14,590	24,040	27,850
1.2.36	Comuna UNIREA	6,040	6,140	10,890	12,610	20,780	24,080
1.2.37	Comuna VADENI	5,260	5,350	9,490	10,990	18,110	20,985
1.2.38	Comuna VICTORIA	8,960	9,120	16,180	18,740	30,880	35,770
1.2.39	Comuna VISANI	5,120	5,210	9,240	10,700	17,630	20,430
1.2.40	Comuna VIZIRU	6,240	6,350	11,260	13,040	21,490	24,900
1.2.41	Comuna ZAVOAI A	6,840	6,960	12,350	14,300	23,560	27,300
2	ACTIVITATEA DE CANALIZARE- EPURARE APE UZATE SI METEORICE PROCESATE	1,938,235	2,034,346	2,657,974	3,731,017	4,553,337	5,255,577
	din care:						
2.1	mediul urban	1,883,435	1,972,905	2,535,108	3,558,540	4,342,850	5,012,650
	din care:						
2.1.1	Municipiul BRAILA	1,755,773	1,838,925	2,360,068	3,312,830	4,042,980	4,666,530
2.1.2	Oras FAUREI	21,138	22,180	28,980	40,680	49,650	57,310
2.1.3	Oras IANCA	83,780	87,930	114,880	161,260	196,800	227,150
2.1.4	Oras INSURATEI	22,744	23,870	31,180	43,770	53,420	61,660
2.2	mediul rural	54,800	61,440	122,866	172,477	210,487	242,927
	din care:						
2.2.1	Judet BRAILA Sistemul regional			27,061	37,990	46,360	53,510
2.2.2	Comuna BARAGANU			1,940	2,720	3,320	3,830
2.2.3	Comuna CAZASU			3,780	5,310	6,480	7,480
2.2.4	Comuna CHISCANI	23,950	25,140	33,000	46,320	56,530	65,250
2.2.5	Comuna GROPENI	1,980	2,080	2,720	3,820	4,660	5,380
2.2.6	Comuna JIRLAU	380	400	520	730	890	1,030
2.2.7	Comuna MAXINENI	0	4,000	5,220	7,330	8,940	10,320
2.2.8	Comuna MIRCEA VODA			2,990	4,200	5,130	5,920
2.2.9	Comuna MOVILA MIRESH	1,990	0	1,100	1,540	1,880	2,170
2.2.10	Comuna SURDILA GAISEANCA			1,390	1,950	2,380	2,750
2.2.11	Comuna SUTESTI			2,375	3,327	4,060	4,677
2.2.12	Comuna TICHILESTI			3,380	4,750	5,800	6,690
2.2.13	Comuna TUFESTI	12,100	12,700	15,650	21,970	26,810	30,940
2.2.14	Comuna ULMU			1,380	1,940	2,370	2,730
2.2.15	Comuna VADENI	4,600	6,830	7,420	10,420	12,717	14,680
2.2.16	Comuna ZAVOAI A			1,500	2,100	2,560	2,950
2.2.17	Comuna VIZIRU	9,800	10,290	11,440	16,060	19,600	22,620

DIRECTOR GENERAL
MOISESCU NICOLAE CRISTIAN

DIRECTOR ECONOMIC,
CALIN ELENA



SITUATIE
PRIVIND STRATEGIA PRIVIND REDEVENTA lei/mc/ an

Nr. Crt.	Indicatori	Redeventa exprimata in lei/mc/an				
		An 2026	An 2027	An 2028	An 2029	An 2030
0	1	2	3	4	5	6
1	ACTIVITATEA DE APA POTABILA PRODUSA, TRANSPORTATA SI DISTRIBUITA	0.133	0.235	0.272	0.452	0.525
	din care:					
1.1	mediul urban	0.038	0.126	0.145	0.243	0.283
	din care:					
1.1.1	Municipiul BRAILA	0.039	0.133	0.154	0.257	0.300
1.1.2	Oras FAUREI	0.085	0.153	0.177	0.297	0.346
1.1.3	Oras IANCA	0.022	0.039	0.046	0.076	0.089
1.1.4	Oras INSURATEI	0.043	0.077	0.090	0.150	0.176
1.2	mediul rural	0.363	0.491	0.565	0.930	1.076
	din care:					
1.2.1	Judet BRAILA Sistemul regional	0.240	0.753	0.868	1.437	1.666
1.2.2	Comuna BARAGANU	0.144	0.256	0.295	0.483	0.559
1.2.3	Comuna BERTESTII DE JOS	0.065	0.114	0.131	0.216	0.250
1.2.4	Comuna BORDEI VERDE	0.084	0.148	0.170	0.280	0.324
1.2.5	Comuna CAZASU	0.037	0.065	0.074	0.122	0.141
1.2.6	Comuna CHISCANI	0.013	0.023	0.026	0.043	0.050
1.2.7	Comuna CIOCILE	0.148	0.260	0.299	0.494	0.571
1.2.8	Comuna CIRESU		0.106	0.122	0.198	0.229
1.2.9	Comuna FRECATEI	0.222	0.391	0.450	0.744	0.861
1.2.10	Comuna DUDESTI	0.109	0.194	0.224	0.365	0.423
1.2.11	Comuna GALBENU	0.099	0.176	0.202	0.333	0.385
1.2.12	Comuna GEMENELE	0.094	0.167	0.191	0.316	0.366
1.2.13	Comuna GRADISTEA	0.090	0.159	0.183	0.303	0.351
1.2.14	Comuna GROPENI	0.028	0.049	0.057	0.093	0.107
1.2.15	Comuna JIRLAU	0.045	0.080	0.092	0.152	0.176
1.2.16	Comuna MARASU		0.111	0.128	0.210	0.243
1.2.17	Comuna MAXINENI	0.044	0.078	0.090	0.147	0.170
1.2.18	Comuna MIRCEA VODA	0.073	0.128	0.147	0.243	0.281
1.2.19	Comuna MOVILA MIRESEI	0.034	0.060	0.069	0.114	0.132
1.2.20	Comuna RACOVITA	0.132	0.227	0.261	0.428	0.495
1.2.21	Comuna RAMNICELU	0.104	0.185	0.213	0.351	0.407
1.2.22	Comuna ROMANU	0.060	0.105	0.121	0.199	0.231
1.2.23	Comuna ROSIORI	0.108	0.188	0.216	0.357	0.413
1.2.24	Comuna SALCIA TUDOR	0.117	0.209	0.240	0.393	0.455
1.2.25	Comuna SCORTARU NOU	0.143	0.251	0.289	0.476	0.551
1.2.26	Comuna SILISTEA	0.107	0.188	0.216	0.356	0.412
1.2.27	Comuna STANCUTA	0.063	0.110	0.126	0.208	0.241
1.2.28	Comuna SURDILA GAISEANCA	0.075	0.133	0.153	0.253	0.293
1.2.29	Comuna SURDILA GRECI	0.156	0.276	0.318	0.523	0.605

1.2.30	Comuna SUTESTI	0.043	0.076	0.087	0.144	0.166
1.2.31	Comuna TICHILESTI	0.038	0.067	0.077	0.126	0.146
1.2.32	Comuna TRAIAN	0.078	0.137	0.158	0.260	0.301
1.2.33	Comuna TUDOR VLADIMIRESCU	0.097	0.167	0.193	0.318	0.368
1.2.34	Comuna TUFESTI	0.051	0.090	0.103	0.169	0.195
1.2.35	Comuna ULMU	0.157	0.274	0.315	0.515	0.597
1.2.36	Comuna UNIREA	0.080	0.138	0.159	0.261	0.303
1.2.37	Comuna VADENI	0.035	0.061	0.070	0.116	0.134
1.2.38	Comuna VICTORIA	0.105	0.181	0.209	0.343	0.397
1.2.39	Comuna VISANI	0.082	0.142	0.164	0.270	0.312
1.2.40	Comuna VIZIRU	0.038	0.066	0.076	0.126	0.145
1.2.41	Comuna ZAVOAIA	0.130	0.229	0.263	0.434	0.502
	ACTIVITATEA DE CANALIZARE- 2 EPURARE APE UZATE SI METEORICE PROCESATE	0.234	0.301	0.415	0.504	0.583
	din care:					
2.1	mediul urban	0.242	0.311	0.435	0.537	0.624
	din care:					
2.1.1	Municipiul BRAILA	0.241	0.308	0.432	0.533	0.619
2.1.2	Oras FAUREI	0.288	0.376	0.527	0.652	0.762
2.1.3	Oras IANCA	0.256	0.334	0.469	0.578	0.673
2.1.4	Oras INSURATEI	0.268	0.349	0.489	0.610	0.721
2.2	mediul rural	0.112	0.180	0.212	1.848	0.249
	din care:					
2.2.1	Judet BRAILA Sistemul regional		0.463	0.346	0.380	0.426
2.2.2	Comuna BARAGANU		0.269	0.123	0.112	0.126
2.2.3	Comuna CAZASU		0.134	0.164	0.149	0.167
2.2.4	Comuna CHISCANI	0.107	0.135	0.188	0.228	0.258
2.2.5	Comuna GROPENI	0.124	0.156	0.088	0.105	0.119
2.2.6	Comuna JIRLAU	0.028	0.035	0.029	0.035	0.040
2.2.7	Comuna MAXINENI	0.284	0.355	0.494	0.258	0.290
2.2.8	Comuna MIRCEA VODA		0.241	0.397	0.146	0.163
2.2.9	Comuna MOVILA MIREȘII		0.086	0.045	0.055	0.061
2.2.10	Comuna SURDILA GAISEANCA		0.139	0.146	0.067	0.075
2.2.11	Comuna SUTESTI		0.130	0.120	0.109	0.122
2.2.12	Comuna TICHILESTI		0.203	0.177	0.160	0.180
2.2.13	Comuna TUFESTI	0.146	0.171	0.237	0.285	0.320
2.2.14	Comuna ULMU		0.179	0.072	0.072	0.080
2.2.15	Comuna VADENI	0.106	0.110	0.153	0.184	0.207
2.2.16	Comuna ZAVOAIA		0.159	0.104	0.066	0.074
2.2.17	Comuna VIZIRU	0.100	0.106	0.147	0.177	0.199

DIRECTOR GENERAL,
MOISESCU NICOLAE CRISTIAN



DIRECTOR ECONOMIC,
CALIN ELENA

SITUATIE
PRIVIND PROCENTUL DIN AMORTIZARE INCLUS IN PRET/TARIF PRIN INTERMEDIUL REDEVENTEI

Nr. Crt.	Indicatori	Procent din amortizarea patrimoniului public inclus in pret/tarif prin intermediul redeventei (conditionalitate: Redeventa propusa trebuie sa fie mai mare decat cea din anul anterior)				
		An 2026	An 2027	An 2028	An 2029	An 2030
0	1	2	3	4		5
1	ACTIVITATEA DE APA POTABILA PRODUSA, TRANSPORTATA SI DISTRIBUITA	13.50%	20.00%	20.00%	29.00%	30.00%
	din care:					
1.1	mediul urban	6.29%	18.39%	19.32%	17.67%	26.83%
	din care:					
1.1.1	Municipiul BRAILA	6.62%	20.00%	20.71%	18.73%	28.17%
1.1.2	Oras FAUREI	4.32%	7.67%	8.88%	8.88%	14.63%
1.1.3	Oras IANCA	3.79%	6.73%	7.79%	7.79%	12.84%
1.1.4	Oras INSURATEI	5.62%	9.96%	11.53%	11.53%	19.00%
1.2	mediul rural	18.82%	21.10%	20.43%	17.56%	25.36%
	din care:					
1.2.1	Judet BRAILA Sistemul regional	32.33%	34.36%	33.61%	29.10%	42.26%
1.2.2	Comuna BARAGANU	7.74%	13.74%	15.91%	15.91%	26.22%
1.2.3	Comuna BERTESTII DE JOS	13.35%	21.05%	21.93%	19.93%	30.09%
1.2.4	Comuna BORDEI VERDE	11.41%	20.25%	23.44%	23.44%	38.62%
1.2.5	Comuna CAZASU	7.49%	13.30%	15.39%	15.39%	25.37%
1.2.6	Comuna CHISCANI	15.96%	14.79%	11.59%	8.76%	11.60%
1.2.7	Comuna CIOCILE	5.95%	8.37%	8.03%	6.86%	9.86%
1.2.8	Comuna CIRESU	0.00%	4.12%	2.38%	1.59%	1.96%
1.2.9	Comuna FRECATEI	1.88%	3.05%	3.25%	3.02%	4.63%
1.2.10	Comuna DUDESTI	5.88%	9.83%	10.76%	10.21%	15.99%
1.2.11	Comuna GALBENU	5.20%	6.71%	6.11%	5.03%	7.05%
1.2.12	Comuna GEMENELE	15.71%	27.87%	32.25%	32.25%	53.15%
1.2.13	Comuna GRADISTEA	11.58%	20.56%	23.82%	23.82%	39.25%
1.2.14	Comuna GROPENI	33.96%	9.04%	5.66%	3.88%	4.86%
1.2.15	Comuna JIRLAU	15.11%	9.26%	6.48%	4.65%	5.97%
1.2.16	Comuna MARASU	0.00%	3.65%	2.12%	1.41%	1.74%
1.2.17	Comuna MAXINENI	46.73%	6.83%	4.12%	2.79%	3.47%
1.2.18	Comuna MIRCEA VODA	8.03%	8.60%	7.13%	5.55%	7.49%
1.2.19	Comuna MOVILA MIRESI	11.89%	9.40%	7.01%	5.17%	6.74%
1.2.20	Comuna RACOVITA	12.07%	21.42%	24.82%	24.82%	40.90%
1.2.21	Comuna RAMNICELU	10.28%	18.25%	21.14%	21.14%	34.82%
1.2.22	Comuna ROMANU	8.24%	10.65%	9.70%	8.00%	11.21%
1.2.23	Comuna ROSIORI	4.85%	8.60%	9.96%	9.96%	16.41%
1.2.24	Comuna SALCIA TUDOR	8.53%	6.84%	5.12%	3.78%	4.94%

1.2.25	Comuna SCORTARU NOU	7.26%	12.89%	14.92%	14.92%	24.57%
1.2.26	Comuna SILISTEA	8.26%	11.11%	10.36%	8.68%	12.30%
1.2.27	Comuna STANCUTA	4.77%	6.94%	6.81%	5.91%	8.59%
1.2.28	Comuna SURDILA GAISEANCA	21.80%	38.69%	44.77%	44.77%	73.77%
1.2.29	Comuna SURDILA GRECI	6.48%	11.49%	13.30%	13.30%	21.92%
1.2.30	Comuna SUTESTI	19.85%	35.23%	40.76%	40.76%	67.17%
1.2.31	Comuna TICHILESTI	11.40%	13.66%	11.95%	9.60%	13.21%
1.2.32	Comuna TRAIAN	6.03%	10.70%	12.39%	12.39%	20.42%
1.2.33	Comuna TUDOR VLADIMIRESCU	6.45%	11.44%	13.24%	13.24%	21.82%
1.2.34	Comuna TUFESTI	6.09%	10.80%	12.51%	12.51%	20.62%
1.2.35	Comuna ULMU	5.53%	7.77%	7.44%	6.35%	9.11%
1.2.36	Comuna UNIREA	10.53%	18.68%	21.63%	21.63%	35.65%
1.2.37	Comuna VADENI	6.19%	7.94%	7.20%	5.92%	8.28%
1.2.38	Comuna VICTORIA	3.41%	6.05%	7.01%	7.01%	11.55%
1.2.39	Comuna VISANI	7.19%	9.57%	8.86%	7.39%	10.43%
1.2.40	Comuna VIZIRU	4.44%	7.87%	9.11%	9.11%	15.01%
1.2.41	Comuna ZAVOAIA	6.89%	10.48%	10.62%	9.44%	14.00%
	2 ACTIVITATEA DE CANALIZARE- EPURARE APE UZATE SI METEORICE PROCESATE	12.70%	13.00%	15.00%	11.06%	12.13%
	din care:					
2.1	mediul urban	13.91%	16.02%	20.38%	17.16%	17.69%
	din care:					
2.1.1	Municipiul BRAILA	14.69%	16.88%	21.44%	18.02%	18.22%
2.1.2	Oras FAUREI	5.68%	7.25%	9.94%	9.51%	11.61%
2.1.3	Oras IANCA	20.27%	21.09%	24.61%	18.40%	22.45%
2.1.4	Oras INSURATEI	2.83%	3.49%	4.63%	4.18%	5.11%
2.2	mediul rural	3.35%	2.66%	2.33%	1.33%	1.62%
	din care:					
2.2.1	Judet BRAILA Sistemul regional		3.91%	2.75%	1.37%	1.68%
2.2.2	Comuna BARAGANU		0.00%	0.00%	0.00%	0.00%
2.2.3	Comuna CAZASU		0.00%	0.00%	0.00%	0.00%
2.2.4	Comuna CHISCANI	7.02%	6.39%	6.87%	4.68%	5.71%
2.2.5	Comuna GROPENI	2.04%	0.81%	0.67%	0.37%	0.45%
2.2.6	Comuna JIRLAU	0.27%	0.15%	0.14%	0.08%	0.10%
2.2.7	Comuna MAXINENI	2.68%	3.49%	4.90%	4.90%	5.98%
2.2.8	Comuna MIRCEA VODA		1.46%	1.03%	0.51%	0.63%
2.2.9	Comuna MOVILA MIREsii		0.61%	0.42%	0.21%	0.26%
2.2.10	Comuna SURDILA GAISEANCA		3.92%	2.75%	1.38%	1.68%
2.2.11	Comuna SUTESTI		1.46%	1.02%	0.51%	0.62%
2.2.12	Comuna TICHILESTI		1.79%	1.26%	0.63%	0.77%
2.2.13	Comuna TUFESTI	2.53%	3.12%	4.37%	4.37%	5.34%
2.2.14	Comuna ULMU		1.60%	1.12%	0.56%	0.69%
2.2.15	Comuna VADENI	8.61%	2.46%	1.99%	1.08%	1.32%
2.2.16	Comuna ZAVOAIA		1.68%	1.17%	0.59%	0.72%
2.2.17	Comuna VIZIRU	2.07%	2.31%	3.24%	3.24%	3.95%

DIRECTOR GENERAL
MOISESCU NICOLAE CRISTIAN



DIRECTOR ECONOMIC,
CALIN ELENA

CONSILIUL JUDEȚEAN BRĂILA
Diracția administrație publică, contencios
Dosar III-E-4
Cod F/PO-APC-02/05
Nr. 6203 / 3.04 2026

AVIZAT,
VICEPREȘEDINTE
DOBRE IONUȚ CIPRIAN

RAPORT DE SPECIALITATE

la proiectul de hotărâre privind acordarea unui mandat special domnului președinte Francisk Iulian Chiriac, reprezentantul de drept al UAT Județul Brăila pentru a vota în Adunarea Generală a Asociației de Dezvoltare Intercomunitară „DUNĂREA” Brăila, în numele și pe seama UAT Județul Brăila, aprobarea Strategiei de tarifare aferentă Planului de afaceri pentru stabilirea Strategiei de tarifare elaborat conform prevederilor Ordinului Președintelui A.N.R.S.C. nr. 230/2022, pentru perioada de reglementare economică 2026-2030, a Strategiei privind redevența, precum și a formulei de ajustare tarifară, cu respectarea Avizului Conform nr. 16238/04.03.2026 emis de către Autoritatea Națională de Reglementare pentru Serviciile de Utilități Publice

Prin proiectul de hotărâre prezentat se propune acordarea unui mandat special domnului președinte Francisk Iulian Chiriac, reprezentantul de drept al UAT Județul Brăila pentru a vota în Adunarea Generală a Asociației de Dezvoltare Intercomunitară „DUNĂREA” Brăila, în numele și pe seama UAT Județul Brăila, aprobarea Strategiei de tarifare aferentă Planului de afaceri pentru stabilirea Strategiei de tarifare elaborat conform prevederilor Ordinului Președintelui A.N.R.S.C. nr. 230/2022, pentru perioada de reglementare economică 2026-2030, a Strategiei privind redevența, precum și a formulei de ajustare tarifară, cu respectarea Avizului Conform nr. 16238/04.03.2026 emis de către Autoritatea Națională de Reglementare pentru Serviciile de Utilități Publice.

Prin adresa nr.314/27.03.2026 înregistrată la Consiliul Județean Brăila sub nr. 6267/30.03.2026, Asociația de Dezvoltare Intercomunitară “Dunărea” Brăila solicită adoptarea de către Consiliul Județean Brăila a Hotărârii privind acordarea unui mandat special domnului președinte Francisk Iulian Chiriac, reprezentantul de drept al UAT Județul Brăila pentru a vota în Adunarea Generală a Asociației de Dezvoltare Intercomunitară „DUNĂREA” Brăila, în numele și pe seama UAT Județul Brăila, aprobarea Strategiei de tarifare aferentă Planului de afaceri pentru stabilirea Strategiei de tarifare elaborat conform prevederilor Ordinului Președintelui A.N.R.S.C. nr. 230/2022, pentru perioada de reglementare economică 2026-2030, a Strategiei privind redevența, precum și a formulei de ajustare tarifară, cu respectarea Avizului Conform nr. 16238/04.03.2026 emis de către Autoritatea Națională de Reglementare pentru Serviciile de Utilități Publice.

În conformitate cu prevederile art.21, alin.(1) din Statutul Asociației de Dezvoltare Intercomunitară Dunărea Brăila, - “Hotărârile Adunării Generale a Asociației, nu pot fi votate de reprezentanții Asociațiilor în Adunarea Generală a Asociației decât în baza unui mandat special, acordat expres, în prealabil, prin hotărâre a autorității deliberative a Asociației al cărui reprezentant este.”

Conform prevederilor art.3 alin.(1) din Legea serviciilor comunitare de utilități publice nr.51/2006, republicată, cu modificările și completările ulterioare – “Serviciile de utilități publice sunt în responsabilitatea autorităților administrației publice locale sau, după caz, a asociațiilor de dezvoltare intercomunitară având ca scop serviciile de utilități publice, conform mandatelor acordate acestora prin hotărâri ale autorităților deliberative ale unităților administrativ-teritoriale membre. Serviciile de utilități publice se organizează și se gestionează cu respectarea prevederilor legale, potrivit hotărârilor adoptate de autoritățile deliberative ale unităților administrativ-teritoriale, în funcție de gradul de urbanizare, de importanța economico-socială a localităților, de mărimea și de gradul de dezvoltare ale acestora și în raport cu infrastructura tehnico-edilitară existentă.”

În conformitate cu prevederile art. 10 alin.(5) din Legea serviciilor comunitare de utilități publice nr.51/2006, republicată, cu modificările și completările ulterioare – “Unitățile administrativ-teritoriale pot mandata asociațiile de dezvoltare intercomunitară având ca scop serviciile de utilități publice, în condițiile stabilite prin actul constitutiv și statutul asociației, să exercite, în numele și pe seama lor, atribuțiile, drepturile și obligațiile prevăzute la art. 8 alin. (3), art. 9 și art. 22 alin. (3) și (4), cu excepția celor prevăzute la art. 8 alin. (3) lit. b) - d), f) - h) și art. 9 alin. (1) lit. d). Exercițarea atribuțiilor, drepturilor și obligațiilor prevăzute la art. 8 alin. (3) lit. a), d¹), d²), i) - k), art. 9 alin. (2) lit. g), art. 27, art. 29 alin. (2) și art. 30 alin. (5) este condiționată de primirea în prealabil a unui mandat special din partea autorităților deliberative ale unităților administrativ-teritoriale membre ale asociației.”

Conform prevederilor art.3, lit.”aa” din Legea serviciului de alimentare cu apă și de canalizare nr.241/2006 republicată, cu modificările și completările ulterioare - “strategia asociației de dezvoltare intercomunitară privind serviciul de alimentare cu apă și de canalizare - document de politici publice elaborat și aprobat de asociația de dezvoltare intercomunitară în numele unităților administrativ-teritoriale pe care le reprezintă, pentru dezvoltarea serviciului de alimentare cu apă și de canalizare din aria de operare curentă sau posibilă a operatorului regional căruia asociația de dezvoltare intercomunitară i-a delegat gestiunea serviciului în baza contractului de delegare a gestiunii.”

Conform prevederilor art.11 din Legea serviciului de alimentare cu apă și de canalizare nr.241/2006 republicată, cu modificările și completările ulterioare - “(1) Consiliile locale sau asociațiile de dezvoltare intercomunitară cu obiect de activitate serviciul de alimentare cu apă și de canalizare, după caz, își stabilesc propriile strategii ale serviciului de alimentare cu apă și de canalizare, corelate cu master planurile județene/zonale ținând seama de planurile de urbanism și amenajare a teritoriului, programele de dezvoltare economico-socială a unității administrativ-teritoriale, precum și cu angajamentele asumate de România în domeniul protecției mediului.

(2) Consiliul local/consiliile județene/Consiliul General al Municipiului București își stabilesc master planuri județene/zonale pentru serviciul de alimentare cu apă și de canalizare, corelate cu planurile de urbanism și amenajare a teritoriului, programele de dezvoltare economico-socială a unității administrativ-teritoriale, precum și cu angajamentele asumate de România în domeniul protecției mediului.

(3) Strategiile autorităților administrației publice locale vor urmări cu prioritate realizarea următoarelor obiective:

- a) orientarea serviciului către utilizatori;
- b) asigurarea accesului nediscriminatoriu al tuturor membrilor comunității la serviciul de alimentare cu apă și de canalizare;
- c) asigurarea calității serviciului la nivelul corespunzător normelor Uniunii Europene;
- d) îmbunătățirea calității mediului, prin utilizarea rațională a resurselor naturale de apă și epurarea corespunzătoare a apelor uzate, în conformitate cu prevederile legislației de mediu și ale directivelor Uniunii Europene;

e) reducerea pierderilor de apă și a consumurilor energetice din sistemele de alimentare cu apă și de canalizare;

f) reducerea consumurilor specifice de apă potabilă la utilizator, inclusiv prin contorizarea branșamentelor și a consumurilor individuale;

g) promovarea programelor de investiții, în scopul dezvoltării și modernizării sistemelor de alimentare cu apă și de canalizare;

h) adoptarea soluțiilor tehnice și tehnologice, cu costuri minime și în concordanță cu prognozele de dezvoltare edilitar-urbanistică și demografică a comunității;

i) promovarea mecanismelor specifice economiei de piață, crearea unui mediu concurențial, stimularea participării capitalului privat și promovarea formelor de gestiune delegată;

j) promovarea metodelor moderne de management;

k) promovarea profesionalismului, eticii profesionale și a formării profesionale continue a personalului ce lucrează în domeniu.

(4) În vederea asigurării continuității serviciului și funcționării sistemului de alimentare cu apă și de canalizare în condiții de siguranță și la parametri ceruți prin normele și prescripțiile tehnice, autoritățile administrației publice locale, respectiv asociațiile de dezvoltare intercomunitară, au responsabilitatea planificării și urmării execuției lucrărilor de investiții, în corelare cu propriile strategii ale serviciului de alimentare cu apă și de canalizare și planurile de urbanism general. În acest scop vor întocmi programe de investiții multianuale de reabilitare, extindere și modernizare a sistemelor de apă și de canalizare existente, precum și de înființare de noi sisteme la nivelul unității administrativ-teritoriale bazate pe planificarea multianuală a investițiilor și ținându-se seama de etapele procesului bugetar, în conformitate cu reglementările legale, corelate cu planurile de investiții din master planurile județene/zonale.

(5) Asociațiile de dezvoltare intercomunitară având ca obiect de activitate serviciul de alimentare cu apă și de canalizare elaborează și aprobă propriile strategii doar pentru aria de competență a unităților administrativ-teritoriale membre, chiar atunci când județul este membru al asociației, fără a afecta serviciul de alimentare cu apă și de canalizare al acelor unități administrativ-teritoriale din județ care nu sunt membre ale asociației, însă luând în considerare master planul județean/zonal privind acest serviciu, pentru a asigura coerența dezvoltării serviciului și a investițiilor în infrastructura aferentă serviciului.”

În conformitate cu prevederile art.36⁶ alin.(6) din Legea serviciului de alimentare cu apă și de canalizare nr.241/2006 republicată, cu modificările și completările ulterioare – “Strategia de tarifyare aprobată conform prevederilor alin. (3) poate fi aplicată de către operatorul regional/operator numai după includerea acesteia în actul de atribuire a serviciului de alimentare cu apă și de canalizare, prin act adițional încheiat la contractul de delegare a gestiunii sau, după caz, prin hotărâre adoptată de către autoritatea deliberativă a unității administrativ-teritoriale pentru modificarea hotărârii de dare în administrare a serviciului.”

În ceea ce privește normele de competență incidente activității Consiliului Județean Brăila, arătăm că, potrivit prevederilor art.173 alin.(1) lit.”d” din O.U.G. nr.57/2019 privind Codul administrativ, cu modificările și completările ulterioare, - Consiliul județean îndeplinește atribuții privind gestionarea serviciilor publice de interes județean .

Totodată, potrivit prevederilor art. 173 alin.(5) lit.”m” din Ordonanța de Urgență a Guvernului nr. 57/2019 privind Codul Administrativ, cu modificările și completările ulterioare, Consiliul Județean asigură, potrivit competențelor sale și în condițiile legii, cadrul necesar pentru furnizarea serviciilor publice de interes județean privind serviciile comunitare de utilitate publică de interes județean.

Din analiza efectuată asupra condițiilor de formă și de fond ale proiectului de act administrativ sus-menționat, rezultă că acesta îndeplinește condiționalitățile de respectare a

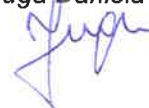
normelor de tehnică legislativă, potrivit dispozițiilor Legii nr.24/2000 privind normele de tehnică legislativă pentru elaborarea actelor normative, republicată.

Proiectul de act administrativ inițiat are caracter normativ pentru care va parcurge procedura prevăzută de art.7 din Legea nr.52/2003 privind transparența decizională în administrația publică locală, republicată, cu modificările și completările ulterioare.

Pentru considerentele mai sus prezentate, propunem spre analiza și dezbateră plenului Consiliului Județean Brăila, proiectul de hotărâre privind acordarea unui mandat special domnului președinte Francisk Iulian Chiriac, reprezentantul de drept al UAT Județul Brăila pentru a vota în Adunarea Generală a Asociației de Dezvoltare Intercomunitară „DUNĂREA” Brăila, în numele și pe seama UAT Județ Brăila, aprobarea Strategiei de tarifare aferentă Planului de afaceri pentru stabilirea Strategiei de tarifare elaborat conform prevederilor Ordinului Președintelui A.N.R.S.C. nr. 230/2022, pentru perioada de reglementare economică 2026-2030, a Strategiei privind redevența, precum și a formulei de ajustare tarifară, cu respectarea Avizului Conform nr. 16238/04.03.2026 emis de către Autoritatea Națională de Reglementare pentru Serviciile de Utilități Publice.

**DIRECTOR EXECUTIV,
SULICU OREST**

Întocmit,
Iuga Daniela



CONSILIUL JUDEȚEAN BRĂILA

DIRECȚIA ARHITECT SEF

Nr. 6709/3.04.2025

AVIZAT,

VICEPREȘEDINTE

IONUȚ CIPRIAN DOBRE

RAPORT DE SPECIALITATE

la proiectul de hotărâre privind: acordarea unui mandat special domnului președinte Francisk Iulian Chiriac, reprezentantul de drept al UAT Județul Brăila pentru a vota în Adunarea Generală a Asociației de Dezvoltare Intercomunitară „DUNĂREA” Brăila, în numele și pe seama UAT Județ Brăila, aprobarea Strategiei de tarifare aferentă Planului de afaceri pentru stabilirea Strategiei de tarifare elaborat conform prevederilor Ordinului Președintelui A.N.R.S.C. nr. 230/2022, pentru perioada de reglementare economică 2026-2030, a Strategiei privind redevența, precum și a formulei de ajustare tarifară, cu respectarea Avizului Conform nr. 16238/04.03.2026 emis de către Autoritatea Națională de Reglementare pentru Serviciile de Utilități Publice

În conformitate cu prevederile Ordinului A.N.R.S.C. nr. 230/2022 și a prevederilor Legii nr.241/2006 și a Legii nr.51/2006 cu modificările și completările ulterioare Operatorul Regional Compania de Utilități Publice Dunărea Brăila S.A. a solicitat avizarea de către A.N.R.S.C. a Strategiei de tarifare aferentă Planului de afaceri pentru perioada de reglementare economică 2026-2030, împreună cu formula de ajustare tarifară, precum și a Strategiei privind redevența.

Prin adresa nr. 9771/17.03.2026 Compania de Utilități Publice Dunărea Brăila S.A. înaintează Asociației de Dezvoltare Intercomunitară „DUNĂREA” Brăila *Planul de afaceri pentru stabilirea Strategiei de tarifare pentru perioada 2026-2030*, elaborat conform Ordinului A.N.R.S.C. nr 230/2022.În acest context, Strategia de tarifare aferentă Planului de afaceri pentru perioada de reglementare economică 2026-2030, împreună cu formula de ajustare tarifară și Strategia privind redevența *au fost avizate conform prin Avizul Conform nr. 16238/04.03.2026 emis de Președintele A.N.R.S.C., înregistrat la Compania de Utilități Publice Braila S.A. sub nr. 9698/04.03.2026.*

Potrivit art.2 din Avizul Conform, Strategia de tarifare aferentă Planului de afaceri pentru perioada de reglementare economică 2026-2030 împreună cu formula de ajustare tarifară și Strategia privind redevența urmează să fie aprobate de către Adunarea Generală a Asociației de Dezvoltare Intercomunitară Dunărea Brăila în maxim 60 de zile de la data emiterii acestuia, în baza mandatului special primit de la Unitățile Administrativ Teritoriale membre.

De asemenea, conform prevederilor art. 36⁶ alin. 6 din Legea nr. 241/2006, Strategia de tarifare aprobată se aplică de către Operatorul Regional numai după includerea în Contractul de delegare nr.670/2009, prin act adițional la contract.

Conform prevederilor adresei nr.314/27.03.2026 înregistrată la Consiliul Județean Brăila cu nr. 6267/30.03.2026 este necesar adoptarea cu celeritate a proiectului de hotărâre.

Avizul A.N.R.S.C. nr. 16238/04.03.2026 este însoțit de următoarele anexe:

- Anexa nr. 1 – Planul anual de evoluție a prețurilor și tarifelor aferente serviciului public de alimentare cu apă și de canalizare furnizat/prestat de operatorul regional Compania de Utilități Publice Dunărea Brăila S.A. care cuprinde : Strategia de tarifare, Strategia privind redevența și formula de ajustare a tarifelor.
- Anexa nr 2 – Nivelul indicatorilor aferenți măsurilor de creștere a eficienței asumați prin Planul de afaceri.

Planul anual de evoluție a prețurilor și tarifelor din Anexa nr. 1 cuprinde :

a) Strategia de tarifare, fiind specificat:

- prețul/tarifal la apa potabila produsă, transportată pentru perioada 2026-2030

b) prețul/tarifal canalizare-epurare ape uzate și meteorice pentru perioada 2026-2030

Strategia privind redevența la apa potabila produsă, transportată și distribuită și tarifal canalizare epurare ape uzate și meteorice - fiind specificat nivelul inițial al cuantumului redevenței anul 2024, calculată până în anul 2030.

Conform Avizului emis de către ANRSC Strategia de tarifare prevede ajustări tarifare ale prețurilor și tarifelor anuale, pentru perioada 2027-2030 cel târziu până la data de 1 ianuarie, atât în termeni reali cât și cu inflația, în baza formulei indicate. În cazul în care inflația cumulată de la ultima ajustare depășește 4% se pot solicita până la maxim două ajustări intermediare doar cu inflația, conform formulei de ajustare.

Prezentul proiect de hotărâre respectă prevederile Legii nr. 52/2003 privind transparența decizională în administrația publică, art. 4 lit b) și art 7.

Față de argumentele prezentate mai sus propunem spre analiză și aprobare *proiectul de hotărâre privind: acordarea unui mandat special domnului președinte Francisk Iulian Chiriac, reprezentantul de drept al UAT Județul Brăila pentru a vota în Adunarea Generală a Asociației de Dezvoltare Intercomunitară „DUNĂREA” Brăila, în numele și pe seama UAT Județ Brăila, aprobarea Strategiei de tarifare aferentă Planului de afaceri pentru stabilirea Strategiei de tarifare elaborat conform prevederilor Ordinului Președintelui A.N.R.S.C. nr. 230/2022, pentru perioada de reglementare economică 2026-2030, a Strategiei privind redevența, precum și a formulei de ajustare tarifară, cu respectarea Avizului Conform nr. 16238/04.03.2026 emis de către Autoritatea Națională de Reglementare pentru Serviciile de Utilități Publice.*

ARHITECT ȘEF AL JUDEȚULUI

Bianca Oana LAZĂR

Compartiment monitorizare a serviciilor comunitare de utilități publice

Ing. Buia Carmen

05 Martie 2026



**COMPANIA DE UTILITĂȚI PUBLICE
DUNĂREA BRĂILA**
ROMÂNIA, 810140 BRĂILA, str.Piața Uzinei nr.1
Tel.: 40-239-692900 ; Fax: 40-239-693209
J1995000215095; C.F.:RO7179966/10.04.1995
Capital social subscris și vărsat: 3.538.100 lei
www.apabraila.ro; e-mail:dunarea@apabraila.ro



e.f.g.c.
ISO 9001 Certificat nr. 738C
ISO 14001 Certificat nr. 388M
ISO 45001 Certificat nr. 269HS
ISO 37001 Certificat nr. 00058
Șoseaua Buzăului nr. 3A corp 2
Brăila
Legale și vizate

Nr.inreg. *9711* / *5.03.2026*

ASOCIAȚIA DE DEZVOLTARE INTERCOMUNITARĂ "DUNĂREA" BRAILA	
NR. INTRARE	<i>232</i>
IESIRE	
DATA	<i>05.03.2026</i>

Către,

**ASOCIAȚIA DE DEZVOLTARE INTERCOMUNITARĂ "DUNĂREA"
BRĂILA**
Șoseaua Buzăului nr.3A corp 2
Brăila

Vă facem cunoscut că în conformitate cu prevederile:

- Ordinului Președintelui A.N.R.S.C. nr.230/2022 privind aprobarea metodologiei de ajustare tarifară a prețurilor/ tarifelor pentru serviciile publice de alimentare cu apă și de canalizare, pe baza strategiei de tarifare aferente planului de afaceri

- Art.36 ^6 alin.(2) din Legea nr.241 din 22.06.2006 privind Serviciul de alimentare cu apă și de canalizare, republicată, cu modificările și completările ulterioare, conform căruia Strategiile de tarifare aferente planurilor de afaceri se avizează conform de către A.N.R.S.C. la solicitarea operatorului/operatorului regional, pe baza procedurii din metodologia de stabilire și de ajustare tarifară a prețurilor/tarifelor inițiale la serviciile publice de alimentare cu apă și de canalizare elaborată de către A.N.R.S.C. și aprobată prin ordin al președintelui acesteia

- Legii nr.51 din 08.03.2006 a serviciilor comunitare de utilități publice, republicată, cu modificările și completările ulterioare

Compania de Utilități Publice Dunărea S.A. Brăila S.A. a solicitat avizarea strategiei de tarifare aferentă planului de afaceri, împreună cu formula de ajustare tarifară anuală cu Adresa nr.S12543/29.12.2025, înregistrată la A.N.R.S.C. cu nr.16238/29.12.2025, cu modificările și completările ulterioare.

Strategia de tarifare aferentă planului de afaceri, împreună cu strategia privind redevența și formula de ajustare tarifară au fost avizate conform prin Avizul Conform nr.16238 din 04.03.2026 emis de Președintelui A.N.R.S.C., înregistrat la Compania de Utilități Publice Dunărea S.A. Brăila cu nr. 9698 din 04.03.2026.

Conform art.2 din Avizul Conform, Strategia de tarifare aferentă planului de afaceri, împreună cu strategia privind redevența și formula de ajustare tarifară, urmează să fie aprobate de către Adunarea Generală a Asociației de Dezvoltare Intercomunitară "DUNĂREA" Brăila, în maximum 60 de zile de la data emiterii acestuia, în conformitate cu prevederile art.36^6 alin.(2) din Legea nr.241 din

22.06.2006 privind Serviciul de alimentare cu apă și de canalizare, republicată, cu modificările și completările ulterioare.

În conformitate cu prevederile menționate, vă înaintăm alăturat Avizul Conform nr.16238 din 04.03.2026 emis de Președintelui A.N.R.S.C., înregistrat la Compania de Utilități Publice Dunărea S.A. Brăila cu nr. 9698 din 04.03.2026.

Cu stimă,

DIRECTOR GENERAL,

Moiescu Nicolae Cris



DIRECTOR ECONOMIC,

Călin Elena




Ministerul Dezvoltării,
Lucrărilor Publice și Administrației

Autoritatea Națională de Reglementare pentru
Serviciile Comunitare de Utilități Publice



Nr. 16238 din data de 04.03.2026



AVIZ CONFORM

pentru strategia de tarifare aferentă planului de afaceri pentru investițiile în
infrastructura de apă și apă uzată dezvoltate de operatorul regional
COMPANIA DE UTILITĂȚI PUBLICE DUNĂREA BRĂILA S.A., județul Brăila

Având în vedere:

- Legea serviciilor comunitare de utilități publice nr. 51/2006, republicată, cu modificările și completările ulterioare;
- Art. 36⁶ alin. (2) din Legea serviciului de alimentare cu apă și de canalizare nr. 241/2006, republicată, cu modificările și completările ulterioare;
- Ordinul președintelui A.N.R.S.C. nr. 230/2022 privind aprobarea Metodologiei de ajustare tarifară a prețurilor/tarifelor pentru serviciile publice de alimentare cu apă și de canalizare, pe baza strategiei de tarifare aferente planului de afaceri;
- Solicitarea operatorului COMPANIA DE UTILITĂȚI PUBLICE DUNĂREA BRĂILA S.A., cu adresa nr. S12543/29.12.2025 înregistrată la A.N.R.S.C. cu nr. 16238/I.T./29.12.2025 și completările ulterioare,

În temeiul art. 4 alin. (4) din Regulamentul de Organizare și Funcționare a Autorității Naționale de Reglementare pentru Serviciile Comunitare de Utilități Publice – A.N.R.S.C., aprobat prin Ordinul Președintelui A.N.R.S.C. nr. 22/2017, cu modificările și completările ulterioare,

PREȘEDINTELE A.N.R.S.C.

emite prezentul

AVIZ CONFORM


Art.1. Se avizează conform strategia de tarifare aferentă planului de afaceri, împreună cu strategia privind redevența și formula de ajustare tarifară, conform anexei nr. 1.

Art.2. Strategia de tarifare aferentă planului de afaceri, împreună cu strategia privind redevența și formula de ajustare tarifară, prevăzute la art. 1, urmează să fie aprobate de către adunarea generală a Asociației de Dezvoltare Intercomunitară "DUNĂREA" Brăila în termen de maximum 60 de zile de la data emiterii prezentului aviz conform, în conformitate cu dispozițiile art. 36⁶ alin. (3) din Legea serviciului de alimentare cu apă și de canalizare nr. 241/2006, republicată, cu modificările și completările ulterioare.

Art.3. Realizarea obiectivelor din planul de afaceri și indicatorii aferenți măsurilor propuse de creștere a eficienței, asumați prin planul de afaceri, se raportează anual de către COMPANIA DE UTILITĂȚI PUBLICE DUNĂREA BRĂILA S.A., prin raportare la valorile prevăzute în anexa nr. 2, cu cel puțin 45 de zile înainte de data solicitării ajustării tarifare anuale, în conformitate cu prevederile art. 23 alin. (4) din Ordinul președintelui A.N.R.S.C. nr. 230/2022.

Art.4. Fondul IID se constituie și se alimentează conform prevederilor Ordonanței de urgență a Guvernului nr. 198/2005, cu modificările și completările ulterioare.

**PREȘEDINTE,
IONEL TESCARU**



ANEXA nr. 1 la avizul conform nr. 16238 / 04.03.2026

Planul anual de evoluție a prețurilor și tarifelor
afereente serviciului public de alimentare cu apă și de canalizare
furnizat/prestat de operatorul regional Compania de Utilități Publice Dunărea Brăila S.A.,
județul Brăila

STRATEGIA DE TARIFARE	Ajustări în termeni reali (în procente)					
	Preț/Tarif inițial Data P/T inițial 01/08/2025	2026*	01/01/2027	01/01/2028	01/01/2029	01/01/2030
Preț apă potabilă produsă, transportată și distribuită	10,39 lei/mc	-9,16%	2,78%	0,34%	2,68%	1,19%
Tarif canalizare-epurare ape uzate și meteorice	5,71 lei/mc	8,45%	7,61%	0,75%	17,55%	1,58%

STRATEGIA PRIVIND REDEVENTA	Nivel inițial 2024	2025	2026	2027	2028	2029	2030
	RON/an	RON/an	RON/an	RON/an	RON/an	RON/an	RON/an
Apa potabilă produsă, transportată și distribuită	1.389.374	1.423.261	1.447.642	2.568.295	2.973.874	4.900.208	5.677.550
Canalizare-epurare ape uzate și meteorice	1.810.087	1.938.235	2.034.346	2.657.974	3.731.017	4.553.337	5.255.577

Strategia de tarifare presupune ajustări tarifare ale prețurilor și tarifelor în fiecare an, pentru perioada 2027-2030, cel târziu până la data de 1 ianuarie, atât în termeni reali, cât și cu inflația, conform următoarei formule de ajustare tarifară:

$$\text{Preț}_{n+i} / \text{Tarif}_{n+i} = \text{Preț}_n / \text{Tarif}_n * (1 + a_{n+1}) * (1 + a_{n+2}) * \dots * (1 + a_{n+i}) * I_{n+i}$$

unde:

P_{n+i} / T_{n+i} - prețul/tariful la data „n+i“;

P_n / T_n - prețul/tariful inițial la data 01.08.2025;

$a_{n+1}, a_{n+2}, \dots, a_{n+i}$ - ajustarea în termeni reali a prețului/tarifului la data n+1, n+2, ... respectiv n+i;

I_{n+i} - inflația aferentă ajustării „n+i“, care se calculează conform următoarei formule:

$$I_{n+i} = \frac{CPI * (1 + INF)^{\frac{m}{12}}}{IPI}, \text{ unde:}$$

IPC - indicele prețurilor curent, respectiv cel mai recent indice al prețurilor disponibil, la data solicitării;

IPI - indicele prețurilor inițial, la data 1 august 2025;

INF - rata inflației pentru perioada de 12 luni înainte de cel mai recent indice al prețurilor disponibil;

m - numărul de luni între data celui mai recent indice al prețurilor disponibil și data efectivă de aplicare a noului preț/tarif;

indicele prețurilor - indicele prețurilor de consum total publicat lunar de Institutul National de Statistică.

**) Prin excepție, ajustarea tarifară în anul 2026 se va aplica de la data de 1 a lunii următoare aprobării strategiei de tarificare de către ADI "DUNĂREA" Brăila.*

În cazul în care inflația cumulată de la ultima ajustare depășește 4%, se pot solicita până la maximum două ajustări intermediare doar cu inflația, conform formulei de ajustare tarifară.

ANEXA nr. 2 la avizul conform nr. 16238 / 04.03.2026


**Nivelul indicatorilor aferenți măsurilor de creștere a eficienței
asumați prin planul de afaceri**

Nr. crt.	Indicator	U.M.	Valoare inițială	Valoare programată	Valoare programată	Valoare programată	Valoare programată	Valoare programată	Valoare programată
			2024	2025	2026	2027	2028	2029	2030
1	nivelul anual al redevenței înregistrat pe costuri	lei	3.199.461	3.361.496	3.481.988	5.226.269	6.704.891	9.453.545	10.933.127
2	total investiții din surse proprii în infrastructura de apă și apă uzată	lei/an	8.961.273	10.835.190	11.607.284	10.012.286	7.949.786	5.963.950	5.270.000
3	număr angajați direct productivi sector apă / lungime rețea de apă	nr./100 km	27,5	27,5	29,1	24,0	24,0	24,0	24,0
4	număr angajați direct productivi sector apă uzată / lungime rețea de canalizare	nr./100 km	24,1	24,4	25,2	16,1	16,1	16,8	16,8
5	rentabilitatea personalului pe întreaga activitate (venitul din exploatare pe angajat/cheltuiala de natură salaria-lă pe angajat);		1,90	1,88	1,89	1,96	1,94	2,02	1,99
6	avarii pe rețeaua de distribuție	nr./100 km	148						
7	blocaje totale în rețeaua de canalizare	nr./100 km	496						
8	Apă care nu aduce venituri	m3/an	10.978.804	10.433.143	9.212.847	8.513.839	6.940.967	5.056.893	3.565.077
		%	50,27%	49,00%	45,85%	43,80%	38,80%	31,80%	24,80%
9	pierderi specifice pe rețeaua de distribuție și transport	m3/km * zi	13,29	12,18	10,68	8,02	6,43	4,54	3,04

10	consumul specific de energie electrică / m3 de apă potabilă produsă și preluată din alte sisteme de alimentare cu apă	kWh/m3	0,38	0,47	0,47	0,50	0,50	0,50	0,50
11	consumul specific de energie electrică / m3 de apă facturată	kWh/m3	0,77	0,92	0,86	0,88	0,81	0,73	0,66
12	consumul specific de energie electrică / m3 de apă uzată epurată din canalizare	kWh/m3	0,67	0,75	0,75	0,80	0,80	1,14	1,14
13	consumul specific de energie electrică/m3 de apă uzată facturată	kWh/m3	0,74	0,83	0,83	0,89	0,89	1,26	1,26
14	investiții unitare/ apă facturată – surse proprii – activitatea de furnizare apă	lei/m3	0,51	0,49	0,66	0,58	0,44	0,32	0,23
15	investiții unitare/apă uzată facturată – surse proprii – activitatea de canalizare și epurare apă uzată	lei/m3	0,41	0,64	0,51	0,41	0,35	0,28	0,30

**COMPANIA DE UTILITĂȚI PUBLICE
DUNĂREA BRĂILA**

ROMÂNIA, 810140 BRĂILA, str.Piața Uzinei nr.1
Tel.: 40-239-692900 ; Fax: 40-239-693209
J1995000215095; C.F.:RO7179966/10.04.1995
Capital social subscris și vărsat: 3.538.100 lei
www.apabraila.ro; e-mail:dunarea@apabraila.ro



ISO 9001 Certificat nr. 730C
ISO 14001 Certificat nr. 388M
ISO 45001 Certificat nr. 269HS
ISO 37001 Certificat nr. 006AM

Nr.inreg. 9771 11.03.2026

18.03.2026

J.T. + @.j.g.e.

Către,

ASOCIAȚIA DE DEZVOLTARE INTERCOMUNITARĂ "DUNAREA" BRAILA	
NR. INTRARE	272
IESIRE	
DATA	17.03.2026

**ASOCIAȚIA DE DEZVOLTARE INTERCOMUNITARĂ "DUNAREA"
BRĂILA**

Șoseaua Buzăului nr.3A corp 2
Brăila

În completarea adresei nr.9771 din 05.03.2026 înregistrată la dvs. cu nr.232 din 05.03.2026 prin care v-am înaintat Avizul Conform nr.16238 din 04.03.2026 emis de Președintelui A.N.R.S.C. înregistrat la Compania de Utilități Publice Dunărea S.A. Brăila cu nr. 9698 din 04.03.2026, vă înaintăm alăturat "Planul de afaceri pentru stabilirea Strategiei de tarificare" elaborat conform prevederilor Ordinului Președintelui A.N.R.S.C. nr.230/2022, forma revizuită, pentru perioada de reglementare economică 2026-2030.

Cu stimă,

DIRECTOR GENERAL,

Moiescu Nicolae-Cristian



DIRECTOR ECONOMIC,

Călin Elena

PLAN DE AFACERI PENTRU STABILIREA STRATEGIEI DE TARIFARE

NUME OPERATOR	Compania de Utilitati Publice Dunarea Braila
DATE DE CONTACT	Strada PIATA UZINEI, NR. 1
ARIE DE OPERARE (NUME JUDET(E) SI NUMAR UAT-URI OPERATE CU APA SI CANAL IN JUDET)	JUDET BRAILA (APA 42 UAT-uri; CANAL 12 UAT-uri)
DATA REALIZARII PLANULUI DE AFACERI	18-Dec-25
ANUL DE BAZA IN REALIZAREA PROGNOZEI (ULTIMUL AN CU DATE ISTORICE)	2024
PERIOADA DE REGLEMENTARE ECONOMICA (ANI)	5

SCENARIUL MACROECONOMIC FOLOSIT LA PLANUL DE AFACERI PENTRU OPERATORUL Compania de Utilitati Publice Dunarea Braila

Scenariul macroeconomic	2023	2024	2025	2026	2027	2028	2029	2030
	-2	-1	0	1	2	3	4	5
Produs Intern Brut -crestere reala	2.4%	0.8%	-0.6%	1.2%	2.5%	2.4%	2.4%	2.4%
Indicele Preturilor de Consum (IPC) - medie anuala (Inflatia)	10.4%	5.6%	7.1%	5.8%	3.2%	3.0%	3.0%	3.0%
Cursul de schimb mediu RON/EUR	4.95	4.97	5.04	5.10	5.15	5.20	5.20	5.20
Castigul salarial real	5.20%	6.40%	-0.40%	-0.30%	2.70%	2.60%	2.60%	2.60%

Sursa informatiilor pentru scenariul macroeconomic	PROIECTIA PRINCIPALILOR INDICATORI MACROECONOMICI; Prognozoza de Vara
Institutia care a emis prognozoza	Comisia Nationala de Strategie si Prognozoza
Perioada date pronozate disponibile	2025 - 2028
Date emiterii prognozei	5-Sep-25

Nivel profit rezonabil	%	5.70%
Nivel cota fond de solidaritare	%	0.00%
Rata TVA pentru apa si apa uzata	%	11.00%

Variatie in termeni reali (fara inflatie)	%	n/a	-22.8%	-20.1%	-3.66%	-5.48%	0.00%	0.00%	0.00%
Costuri anuale	RON/an	1,939	5,931,624	4,666,052	5,476,553	5,5	6,255,293	6,547,778	9,643,900
Detaliere cheltuieli cu personalul									
Cheltuieli cu salarii	RON/an	13,124,945	13,265,737	22,603,835	24,839,084	24,952,383	27,035,059	28,389,110	30,465,138
Cheltuieli cu taxele aferente salariilor	RON/an	299,841	488,974	517,832	558,879	561,429	608,289	638,755	685,466
Alte cheltuieli cu personalul	RON/an	1,044,112	1,067,958	2,531,154	2,399,183	2,522,217	2,732,736	2,869,605	3,079,453
Numarul mediu de angajati	nr.	280	288	303	305	310	319	319	326
Salariul mediu lunar	RON/angajat/luna	3,906	3,838	6,217	6,787	6,708	7,062	7,416	7,788
Cheltuieli unitare medii cu taxele aferente salariilor	RON/angajat/luna	89	141	142	153	151	159	167	175
Alte cheltuieli unitare medii cu personalul	RON/angajat/luna	311	309	696	656	678	714	750	787
Crestere in termeni reali suplimentare pentru cheltuielile cu salariul mediu	%	n/a	-14.3%	46.3%	2.24%	-6.37%	0.00%	0.00%	0.00%
Crestere in termeni reali suplimentare pentru cheltuielile unitare medii cu taxele aferente salariilor	%	n/a	38.2%	-9.0%	0.41%	-6.37%	0.00%	0.00%	0.00%
Crestere in termeni reali suplimentare pentru cheltuielile unitare medii cu taxele aferente salariilor	%	n/a	-13.3%	103.6%	-11.81%	-2.02%	0.00%	0.00%	0.00%
Procentul din cresterea salariului mediu brut la nivel national alocat pentru sectorul de apa si apa uzata	%		75%	75%	75%	75%	75%	75%	75%
Ajustare in termeni reali a cheltuielilor cu intretinerea si reparatiile	%	n/a	-52.41%	60.96%	0.00%	0.00%	353.72%	0.00%	57.00%
Ajustare in termeni reali a cheltuielilor cu serviciile prestate de terti	%	n/a	-3.83%	-24.27%	0.00%	0.00%	0.00%	0.00%	0.00%
Ajustare in termeni reali a altor cheltuieli din exploatare	%	n/a	-9.34%	378.04%	0.00%	0.00%	0.00%	0.00%	0.00%
Detaliere cheltuieli cu valorificarea namolului									
Cantitate de namol	tone/an	4,794	5,224	5,254	5,254	5,254	5,254	5,254	27,221
Costul mediu	RON/tona	149.39	148.58	178.23	190.885	201.957	208.419	214.672	221.112
Variatie in termeni reali (fara inflatie)	%	n/a	-9.9%	13.6%	0.00%	0.00%	0.00%	0.00%	0.00%
Costuri anuale	RON/an	716,161	776,159	936,426	1,002,912	1,061,081	1,095,036	1,127,887	6,018,895
Ajustare in termeni nominali a cheltuielilor cu amortizarea	%	n/a	24.63%	0.07%					
Ajustare in termeni nominali a cheltuielilor cu redeventa	%	n/a	2.22%	7.62%					

VERIFICARE ACURATEȚE DATE

Cheltuieli din Contul de Profit si Pierdere	2022	2023	2024
Cheltuieli cu apa bruta si apa tratata cumparata	1,279,692	1,740,270	2,052,868
Cheltuieli materiale	7,019,872	9,730,440	10,958,272
Cheltuieli cu energia electrica	17,963,615	14,675,107	11,903,708
Cheltuieli cu personalul	53,994,430	67,748,217	86,248,482
Cheltuieli cu intretinerea si reparatiile	2,734,103	2,696,851	2,096,964

PLANUL DE INVESTITII PENTRU OPERATORUL Compania de
Utilitati Publice Dunarea Braila

2022	2023	2024	2025	2026	2027	2028	2029	2030
	-2	-1	0		2	3	4	5

INVESTITII IN INFRASTRUCTURA DE APA

	2022	2023	2024	2025	2026	2027	2028	2029	2030
INVESTITII CU FONDURI EUROPENE SI ATRASE									
	-3	-2	-1	0	1	2	3	4	5
INVESTITII									
Investitii pentru conformare	4,926,243	47,366,381	85,285,793	57,273,745	188,395,619				
Investitii de inlocuire (reinvestitii)	2,487,215	33,914,855	43,060,020	40,918,933	83,397,261				
Investitii de dezvoltare									
TOTAL INVESTITII	7,413,458	71,281,236	128,345,813	98,192,678	271,792,880				
SURSE DE FINANTARE									
Fonduri UE	5,923,353	56,953,707	102,548,305	78,455,950	217,162,510				
Buget de stat	905,925	8,710,567	15,683,858	11,999,145	33,213,090				
Buget local	139,373	3,340,087	2,412,901	1,846,022	5,109,707				
Imprumut co-finantare	444,807	4,276,874	7,700,749	5,891,561	16,307,573				
Surse proprii									
TOTAL FINANTARE	7,413,458	71,281,236	128,345,813	98,192,678	271,792,880				

	2022	2023	2024	2025	2026	2027	2028	2029	2030
INVESTITII FINANTATE DIN SURSE PROPRII									
	-3	-2	-1	0	1	2	3	4	5
INVESTITII									
Investitii pentru conformare		1,005,730	2,628,965	2,115,000	3,423,334	3,373,336	2,548,336	1,410,000	700,000
Investitii de inlocuire (reinvestitii)		1,091,745	1,463,408	2,874,690	1,971,667	1,871,667	1,746,667	1,680,000	1,680,000
Investitii de dezvoltare		200,046	1,410,756	360,000	1,816,450	1,116,450	503,950	363,950	160,000
TOTAL INVESTITII		2,297,521	5,503,129	5,349,690	7,211,451	6,361,453	4,798,953	3,453,950	2,540,000
SURSE DE FINANTARE									
Imprumut									
Surse proprii		2,297,521	5,503,129	5,349,690	7,211,451	6,361,453	4,798,953	3,453,950	2,540,000
TOTAL FINANTARE		2,297,521	5,503,129	5,349,690	7,211,451	6,361,453	4,798,953	3,453,950	2,540,000

INVESTITII IN INFRASTRUCTURA DE APA UZATA

	2022	2023	2024	2025	2026	2027	2028	2029	2030
INVESTITII CU FONDURI EUROPENE SI ATRASE									
	-3	-2	-1	0	1	2	3	4	5
INVESTITII									
Investitii pentru conformare	2,177,220	35,014,117	61,275,890	142,226,105	169,904,461	36,976,098	67,789,514		
Investitii de inlocuire (reinvestitii)	308,191	4,956,336	8,673,756	378,888	58,724,234				
Investitii de dezvoltare									
TOTAL INVESTITII	2,485,411	39,970,454	69,949,646	142,604,993	228,628,695	36,976,098	67,789,514		
SURSE DE FINANTARE									
Fonduri UE	1,985,843	31,936,393	55,889,767	113,941,389	182,674,327	29,543,902	54,163,821		

	2022	2023	2024	2025	2026	2027	2028	2029	2030
	-3	-2	-1	0	1	2	3	4	5
Amortizarea actuala	1,415,503	1,764,095	1,764,445	1,764,445	1,764,445	1,764,445	1,764,445	1,764,445	1,764,445
Amortizare aferenta investitiilor propuse									
Investitii pentru conformare				55,167	109,179	158,562	191,278	222,759	250,537
Investitii de inlocuire (reinvestitii)				348,000	213,556	273,556	333,556	381,704	441,704
Investitii de dezvoltare					43,241	69,074	93,056	106,389	119,722
TOTAL AMORTIZAREA PROGNOZATA	1,415,503	1,764,095	1,764,445	1,967,612	2,130,420	2,265,636	2,382,334	2,475,297	2,576,408
Variatia in termeni nominali	n/a	24.6%	0.0%	11.5%	8.3%	6.3%	5.2%	3.9%	4.1%
REDEVENTA	2022	2023	2024	2025	2026	2027	2028	2029	2030
	-3	-2	-1	0	1	2	3	4	5
Redeventa actuala si prognozata	1,645,374	1,681,942	1,810,087	1,938,235	2,082,401	2,657,974	3,731,017	4,553,337	5,255,577
Variatia in termeni nominali	n/a	2.2%	7.6%	7.1%	7.4%	27.6%	40.4%	22.0%	15.4%
Valoarea amortizarii activelor din patrimoniul public aferente activitatii de canalizare-epurare, din care	16,018,469	16,196,397	15,794,373	16,018,469	16,018,469	20,445,958	24,873,446	33,728,423	37,539,839
Aferente proiectului ISPA	9,094,736	8,561,770	8,562,182	8,562,182	8,562,182	8,562,182	8,562,182	8,562,182	8,562,182
Aferente proiectului POS Mediu	5,004,224	5,268,434	4,897,555	4,897,555	4,897,555	4,897,555	4,897,555	4,897,555	4,897,555
Aferente proiectului POIM									
Aferente proiectului PODO si altor proiecte cu finantare europeana ulterioara						4,427,489	8,854,977	17,709,954	21,521,370
Restul infrastructurii publice existente la data planului de afaceri	1,919,509	2,366,193	2,334,636	2,558,732	2,558,732	2,558,732	2,558,732	2,558,732	2,558,732
Amortizarea aferente activelor publice care vor fi realizate prin proiectele de investitii propuse	n/a	n/a	n/a						
Procent din amortizarea patrimoniului public inclus in tarif prin intermediul redeventei	10.27%	10.38%	11.46%	12.10%	13.00%	13.00%	15.00%	13.50%	14.00%

Verificare

OK

OK

OK

OK

OK

OK

OK

OK

OK

OK

OK

OK

OK

VENITURI PENTRU OPERATORUL Compania de Utilitati Publice

Dunarea Braila

2023 -2 2024 -1 2025 0 2026 1 2027 2 2028 3 2029 4 2030 5

	2023	2024	2025	2026	2027	2028	2029	2030
VENITURI din tarife - activitatea de apa	66,231,555	101,468,012	104,122,905	108,740,803	118,714,147	123,197,530	129,072,943	134,087,102
Apa potabila produsă, transportată și distribuită	66,231,555	101,468,012	104,122,905	108,740,803	118,714,147	123,197,530	129,072,943	134,087,102
Apa potabilă produsă și transportată în vederea redistribuirii în alte sisteme de operare								
Distribuția apei potabile								
Apa industrială								
VENITURI din tarife - activitatea de apa uzata	27,873,653	43,898,751	54,670,977	57,044,886	66,024,799	69,763,878	84,919,287	88,564,604
Canalizare - epurare ape uzate și meteorice procesate	27,873,653	43,898,751	54,670,977	57,044,886	66,024,799	69,763,878	84,919,287	88,564,604
Transportul și epurarea apelor uzate preluate din alte sisteme de operare								
Canalizare ape uzate menajere								
Serviciul public inteligent alternativ pentru procesarea apelor uzate								
Canalizare-epurare pentru apa pluviala								
Alte venituri din exploatare aferente activitatii de apa	8,654,066	5,930,290	5,930,290	5,930,290	5,930,290	5,930,290	5,930,290	5,930,290
Alte venituri din exploatare aferente activitatii de apa uzata	1,954,950	2,599,770	2,599,770	2,599,770	2,599,770	2,599,770	2,599,770	2,599,770
Venituri aferente altor activitati	9,423,214	8,282,189	8,282,189	8,282,189	8,282,189	8,282,189	8,282,189	8,282,189
Venituri inregistrate in an care nu au repetitivitate	859,372	1,262,492	-	-	-	-	-	-
TOTAL VENITURI DIN EXPLOATARE	114,996,810	163,441,504	175,606,131	182,597,938	201,551,195	209,773,657	230,804,479	239,463,955

Prognosticele alte categorii de venituri								
Alte venituri din exploatare aferente activitatii de apa	%	-18.0%	0.0%	0.0%	0.0%	0.0%	0.0%	0.0%
Alte venituri din exploatare aferente activitatii de apa uzata	%	156.0%	0.0%	0.0%	0.0%	0.0%	0.0%	0.0%
Venituri aferente altor activitati	%	18.2%	0.0%	0.0%	0.0%	0.0%	0.0%	0.0%
Venituri inregistrate in an care nu au repetitivitate	%	-36.1%	-0.0%	-0.0%	-0.0%	0.0%	0.0%	0.0%

CENTRALIZAREA REZULTATELOR DIN PLANUL DE AFACERI PENTRU OPERATORUL Compania de Utilitati Publice Dunarea Braila

STRATEGIA DE TARIFARE	Tarif initial	2025	2026	2027	2028	2029	2030
	RON/an	%	%	%	%	%	%
apa potabilă produsă, transportată și distribuită	10.39	0.00%	-9.16%	2.78%	0.34%	2.68%	1.19%
analizare – epurare ape uzate și meteorice procesate	5.71	0.00%	8.45%	7.61%	0.75%	17.55%	1.58%

STRATEGIA PRIVIND REDEVENTA	Nivel initial	2025	2026	2027	2028	2029	2030
	RON/m3	RON/m3	RON/m3	RON/m3	RON/m3	RON/m3	RON/m3
apa potabilă produsă, transportată și distribuită	0.128	0.131	0.134	0.235	0.272	0.452	0.525
analizare – epurare ape uzate și meteorice procesate	0.215	0.227	0.239	0.301	0.415	0.504	0.583

STRATEGIA PRIVIND REDEVENTA	Nivel initial	2025	2026	2027	2028	2029	2030
	RON/an	RON/an	RON/an	RON/an	RON/an	RON/an	RON/an
apa potabilă produsă, transportată și distribuită	1,389,374	1,423,261	1,459,833	2,568,295	2,973,874	4,900,208	5,677,550
analizare – epurare ape uzate și meteorice procesate	1,810,087	1,938,235	2,082,401	2,657,974	3,731,017	4,553,337	5,255,577

PROCENTUL DIN AMORTIZARE INCLUS IN TARIF PRIN INTERMEDIUL REDEVENTEI	Nivel initial	2025	2026	2027	2028	2029	2030
	%	%	%	%	%	%	%
apa potabilă produsă, transportată și distribuită	12.8%	13.2%	13.5%	20.0%	20.0%	29.0%	30.0%
analizare – epurare ape uzate și meteorice procesate	11.5%	12.1%	13.0%	13.0%	15.0%	13.5%	14.0%

MASURI DE OPTIMIZARE A EFICIENTEI	Nivel initial	2025	2026	2027	2028	2029	2030
	Pierderile de apa						
Pierderi totale (%)	50.3%	49.0%	45.9%	43.8%	38.8%	31.8%	24.8%
Pierderi in procesul de productie (%)	3.6%	4.8%	4.8%	4.8%	4.8%	4.8%	4.8%
Pierderi in procesul de transport si distributie (%)	46.6%	44.2%	41.1%	39.0%	34.0%	27.0%	20.0%
Pierderi in procesul de transport si distributie (m3/km/zi)	13.18	12.18	10.68	8.02	6.43	4.54	3.04

Eficienta energetica							
Activitatea de apa							
Consumul mediu pe cantitate facturata (KWh/m3)	0.77	0.92	0.86	0.88	0.81	0.73	0.66
Consumul mediu pe cantitatea de apa intrata in sistem (apa bruta, apa importata, etc.) (KWh/m3)	0.38	0.47	0.47	0.50	0.50	0.50	0.50
Activitatea de apa uzata							
Consumul mediu pe cantitate facturata (KWh/m3)	0.74	0.83	0.83	0.89	0.89	1.26	1.26
Consumul mediu pe cantitatea totala de apa uzata canalizata (KWh/m3)	0.67	0.75	0.75	0.80	0.80	1.14	1.14
Eficienta personal							
Numar total de angajati (nr.)	1,020	1,023	1,062	1,075	1,075	1,082	1,082
Angajati directi apa pe lungime retea de apa (nr./100km)	27.5	27.5	29.1	24.0	24.0	24.0	24.0
Angajati directi apa uzata pe lungime retea de apa uzata (nr./100km)	24.1	24.4	25.2	16.1	16.1	16.8	16.8
Pondere personal indirect in total numar personal (%)	19.0%	19.0%	18.3%	18.0%	18.0%	17.9%	17.9%
Pondere personal general si administrativ in total numar personal (%)	9.0%	9.0%	8.7%	8.6%	8.6%	8.5%	8.5%

SUPPORTABILITATEA CONSUMATORILOR CASNICI (POPULATIA)	2025	2026	2027	2028	2029	2030
	%	%	%	%	%	%

Calcul impact impozit pe constructii	Valoarea constructiilor in patrimoniul propriu - cont 212 la 31.12.2024 (RON)	Valoarea constructiilor (inclusiv retele de apa si canalizare), domeniul public al UAT-urilor concesionat companiei apa si înregistrate in afara bilantului (clasa 8) la 31.12.2024 (RON)
Activitatea de apa	43,091,398	432,888,567
Activitatea de canalizare-epurare	16,095,797	581,559,351
Total	59,187,195	1,014,447,918

Valoarea impozitului pe constructii proprii (RON)	Valoarea impozitului pe constructii concesionate (RON)	Impact pe activitate in anul 2025 (RON)
215,457	1,082,221	1,297,678
80,479	1,453,898	1,534,377
295,936	2,536,120	2,832,056

Descriere	u.m.	Impact POIM/PDD (anul 2027)
Grad de conectare la sistemul de apa - zona urbana	%	98.00%
Grad de conectare la sistemul de apa - zona rurala	%	92.00%
Grad de conectare la sistemul de canalizare - zona urbana	%	96.42%
Grad de conectare la sistemul de canalizare - zona rurala	%	19.90%
Lungime retele - apa	km	475
Lungime retele - canalizare	km	413
Cantitate de energie electrica - apa	kWh	562,560
Cantitate de energie electrica - canalizare	kWh	515,900
Personal - apa	nr.	4
Personal - canalizare	nr.	9
Costuri cu materialele - apa	RON	238,291
Ajustarea cheltuielilor materiale - apa	%	2.46%
Costuri cu materialele - canalizare	RON	1,764,611
Ajustarea cheltuielilor materiale - canalizare	%	56.26%
Cheltuieli cu intretinerea si reparatiile - apa	RON	3,584,794
Ajustarea cheltuielilor cu intretinerea si reparatiile - apa	%	242.17%
Cheltuieli cu intretinerea si reparatiile - canalizare	RON	3,437,758
Ajustarea cheltuielilor cu intretinerea si reparatiile - canalizare	%	353.72%
Costuri cu valorificarea namolului	RON	
Amortizare aferenta proiectului PDD - apa	RON	8,111,591
Amortizare aferenta proiectului PDD - canalizare	RON	17,709,954

Impact POIM/PDD (anul 2029) - statia de epurare
3,388,000
7
-
0.00%
2,666,473
57.00%
21,967
3,811,416



**COMPANIA DE UTILITĂȚI PUBLICE
DUNĂREA BRĂILA**

ROMÂNIA, 810140 BRĂILA, str. Piața Uzinei nr.1
Tel.: 40-239-692900 ; Fax: 40-239-693209
J1995000215095; C.F.:RO7179966/10.04.1995
Capital social subscris și vărsat: 3.538.100 lei
www.apabraila.ro; e-mail:dunarea@apabraila.ro



ISO 9001 Certificat nr. 730C
ISO 14001 Certificat nr. 388M
ISO 45001 Certificat nr. 269HS
ISO 37001 Certificat nr. 006AM

Nr.inreg. 13326 / 24.03.2026

ASOCIAȚIA DE DEZVOLTARE INTERCOMUNITARĂ "DUNĂREA" BRAILA	
NR. INTRARE	305
IESIRE	
DATA	25.03.2026

Către,


**ASOCIAȚIA DE DEZVOLTARE INTERCOMUNITARĂ "DUNĂREA"
BRĂILA**
Șoseaua Buzăului nr.3A corp 2
Brăila

În completarea adresei nr.9771 din 17.03.2026 înregistrată la dvs. cu nr.272 din 17.03.2026 prin care v-am înaintat "Planul de afaceri pentru stabilirea Strategiei de tarifare" elaborat conform prevederilor Ordinului Președintelui A.N.R.S.C. nr.230/2022, forma revizuită, pentru perioada de reglementare economică 2026-2030, vă înaintăm alăturat "Strategia privind redevența" extras din Anexa 1 la Avizul Conform nr.16238 din 04.03.2026 emis de Președintelui A.N.R.S.C. înregistrat la Compania de Utilități Publice Dunărea S.A. Brăila cu nr. 9698 din 04.03.2026.

Conform art.2 din Avizul Conform, și Strategia privind redevența, împreună cu Strategia de tarifare aferentă planului de afaceri și formula de ajustare tarifară, urmează să fie aprobate de către Adunarea Generală a Asociației de Dezvoltare Intercomunitară "DUNĂREA" Brăila, în maximum 60 de zile de la data emiterii acestuia, în conformitate cu prevederile art.36⁶ alin.(3) din Legea nr.241 din 22.06.2006 privind Serviciul de alimentare cu apă și de canalizare, republicată, cu modificările și completările ulterioare.

Cu stimă,

DIRECTOR GENERAL,
Moiescu Nicolae Cristian



DIRECTOR ECONOMIC,

Călin Elena

25.03.2026

C.f.G.C.

Califano procecurii

STRATEGIA PRIVIND REVEDENTA

extras din Anexa 1 la Avizul Conform nr.16238 din 04.03.2026

STRATEGIA PRIVIND REDEVENTA	Nivel inițial 2024	2025	2026	2027	2028	2029	2030
	RON/an	RON/an	RON/an	RON/an	RON/an	RON/an	RON/an
Apa potabilă produsă, transportată și distribuită	1.389.374	1.423.261	1.447.642	2.568.295	2.973.874	4.900.208	5.677.550
Canalizare – epurare ape uzate și meteorice	1.810.087	1.938.235	2.034.346	2.657.974	3.731.017	4.553.337	5.255.577

DIRECTOR GENERAL,

Moisescu Nicolae Cristian



DIRECTOR ECONOMIC,

Călin Elena

A handwritten signature in black ink, appearing to read "Călin Elena".



COMPANIA DE UTILITĂȚI PUBLICE
DUNĂREA BRĂILA
ROMÂNIA, 810140 BRĂILA, str.Piața Uzinei nr.1
Tel.: 40-239-692900 ; Fax: 40-239-693209
J1995000215095; C.F.:RO7179966/10.04.1995
Capital social subscris și vărsat: 3.538.100 lei
www.apabraila.ro; e-mail:dunarea@apabraila.ro



ISO 9001 Certificat nr. 730C
ISO 14001 Certificat nr. 388M
ISO 45001 Certificat nr. 269HS
ISO 37001 Certificat nr. 006AM

Nr.inreg. 13328 / 24.03.2026

ASOCIAȚIA DE DEZVOLTARE INTERCOMUNITARA "DUNAREA" BRAILA	
NR. <u>INTRARE</u>	<u>806</u>
IESIRE	
DATA	<u>25.03.2026</u>

Către, 9032026 C.J.G.C.

Conform procedurii

**ASOCIAȚIA DE DEZVOLTARE INTERCOMUNITARĂ
"DUNĂREA" BRĂILA**

Șoseaua Buzăului nr.3A corp 2
Brăila

În completarea "Strategiei privind redevența" extras din Anexa 1 la Avizul Conform nr.16238 din 04.03.2026 emis de Președintelui A.N.R.S.C. înregistrat la Compania de Utilități Publice Dunărea S.A. Brăila cu nr. 9698 din 04.03.2026, vă înaintăm alăturat tabelele cu valori defalcate pentru fiecare membru asociat -Unitate Administrativ Teritorială- în conformitate cu Planul de afaceri pentru stabilirea Strategiei de tarifare elaborat conform prevederilor Ordinului Președintelui A.N.R.S.C. nr.230/2022, pentru perioada de reglementare economică 2026-2030:

- Strategia privind redevența exprimată în suma absolută lei/an;
- Strategia privind redevența exprimată în lei/mc;
- Procentul din amortizare inclus în preț/tarif prin intermediul redevenței.

Cu stimă,

DIRECTOR GENERAL,
Moiseș Nicolae Cristian



DIRECTOR ECONOMIC,

Călin Elena

**SITUATIE
PRIVIND STRATEGIA PRIVIND REDEVENTA**

Nr. Crt.	Indicatori	Redeventa actuala An 2025 (exprimata in suma absoluta) -lei/an -	Redeventa prognozata (conditionalitate: Tariful sa respecte cerinta privind suportabilitatea medie)				
			An 2026	An 2027	An 2028	An 2029	An 2030
0	1	2	3	4	5	6	7
1	ACTIVITATEA DE APA POTABILA PRODUSA, TRANSPORTATA SI DISTRIBUITA	1,423,261	1,447,642	2,568,295	2,973,874	4,900,208	5,677,550
	din care:						
1.1	mediul urban	290,117	295,095	961,225	1,113,040	1,834,000	2,124,940
	din care:						
1.1.1	Municipiul BRAILA	260,677	265,150	908,125	1,051,550	1,732,690	2,007,550
1.1.2	Oras FAUREI	9,760	9,930	17,600	20,380	33,580	38,910
1.1.3	Oras IANCA	11,420	11,615	20,600	23,860	39,310	45,550
1.1.4	Oras INSURATEI	8,260	8,400	14,900	17,250	28,420	32,930
1.2	mediul rural	1,133,144	1,152,547	1,607,070	1,860,834	3,066,208	3,552,610
	din care:						
1.2.1	Judet BRAILA Sistemul regional	924,744	940,527	1,224,610	1,417,974	2,336,470	2,707,100
1.2.2	Comuna BARAGANU	6,060	6,160	10,930	12,660	20,860	24,170
1.2.3	Comuna BERTESTII DE JOS	5,720	5,820	10,330	11,960	19,710	22,840
1.2.4	Comuna BORDEI VERDE	5,800	5,900	10,470	12,120	19,970	23,140
1.2.5	Comuna CAZASU	5,940	6,040	10,720	12,410	20,450	23,690
1.2.6	Comuna CHISCANI	4,840	4,920	8,730	10,110	16,660	19,300
1.2.7	Comuna CIOCILE	6,920	7,040	12,490	14,460	23,830	27,610
1.2.8	Comuna CIRESU			3,300	3,820	6,290	7,290
1.2.9	Comuna FRECATEI	7,580	7,710	13,680	15,840	26,100	30,240
1.2.10	Comuna DUDESTI	6,900	7,020	12,450	14,420	23,760	27,530
1.2.11	Comuna GALBENU	6,920	7,040	12,490	14,460	23,830	27,610
1.2.12	Comuna GEMENELE	4,400	4,480	7,950	9,200	15,160	17,570
1.2.13	Comuna GRADISTEA	4,820	4,900	8,700	10,080	16,610	19,240
1.2.14	Comuna GROPENI	2,640	2,690	4,770	5,520	9,100	10,540
1.2.15	Comuna JIRLAU	3,080	3,140	5,570	6,450	10,630	12,320
1.2.16	Comuna MARASU			3,000	3,480	5,730	6,640
1.2.17	Comuna MAXINENI	3,520	3,580	6,350	7,350	12,110	14,030
1.2.18	Comuna MIRCEA VODA	5,040	5,130	9,100	10,540	17,370	20,130
1.2.19	Comuna MOVILA MIRESCII	3,440	3,500	6,200	7,180	11,830	13,710
1.2.20	Comuna RACOVITA	3,840	3,910	6,940	8,040	13,250	15,350
1.2.21	Comuna RAMNICELU	4,900	4,980	8,840	10,240	16,870	19,550
1.2.22	Comuna ROMANU	4,160	4,230	7,500	8,680	14,300	16,570
1.2.23	Comuna ROSIORI	7,240	7,360	13,060	15,120	24,920	28,870
1.2.24	Comuna SALCIA TUDOR	5,000	5,090	9,050	10,480	17,270	20,010

1.2.25	Comuna SCORTARU NOU	5,240	5,330	9,460	10,950	18,040	20,900
1.2.26	Comuna SILISTEA	5,020	5,110	9,060	10,490	17,288	20,030
1.2.27	Comuna STANCUTA	5,540	5,640	10,000	11,580	19,080	22,110
1.2.28	Comuna SURDILA GAISEANCA	4,400	4,480	7,950	9,200	15,160	17,565
1.2.29	Comuna SURDILA GRECI	5,100	5,190	9,200	10,650	17,550	20,330
1.2.30	Comuna SUTESTI	4,400	4,480	7,950	9,200	15,160	17,570
1.2.31	Comuna TICHILESTI	4,820	4,900	8,700	10,080	16,610	19,240
1.2.32	Comuna TRAIAN	7,080	7,200	12,770	14,790	24,370	28,240
1.2.33	Comuna TUDOR VLADIMIRESCU	6,260	6,370	11,300	13,080	21,550	24,970
1.2.34	Comuna TUFESTI	6,340	6,450	11,440	13,250	21,830	25,290
1.2.35	Comuna ULMU	6,980	7,100	12,600	14,590	24,040	27,850
1.2.36	Comuna UNIREA	6,040	6,140	10,890	12,610	20,780	24,080
1.2.37	Comuna VADENI	5,260	5,350	9,490	10,990	18,110	20,985
1.2.38	Comuna VICTORIA	8,960	9,120	16,180	18,740	30,880	35,770
1.2.39	Comuna VISANI	5,120	5,210	9,240	10,700	17,630	20,430
1.2.40	Comuna VIZIRU	6,240	6,350	11,260	13,040	21,490	24,900
1.2.41	Comuna ZAVOAIA	6,840	6,960	12,350	14,300	23,560	27,300
	ACTIVITATEA DE CANALIZARE- 2 EPURARE APE UZATE SI METEORICE PROCESATE	1,938,235	2,034,346	2,657,974	3,731,017	4,553,337	5,255,577
	din care:						
2.1	mediul urban	1,883,435	1,972,905	2,535,108	3,558,540	4,342,850	5,012,650
	din care:						
2.1.1	Municipiul BRAILA	1,755,773	1,838,925	2,360,068	3,312,830	4,042,980	4,666,530
2.1.2	Oras FAUREI	21,138	22,180	28,980	40,680	49,650	57,310
2.1.3	Oras IANCA	83,780	87,930	114,880	161,260	196,800	227,150
2.1.4	Oras INSURATEI	22,744	23,870	31,180	43,770	53,420	61,660
2.2	mediul rural	54,800	61,440	122,866	172,477	210,487	242,927
	din care:						
2.2.1	Judet BRAILA Sistemul regional			27,061	37,990	46,360	53,510
2.2.2	Comuna BARAGANU			1,940	2,720	3,320	3,830
2.2.3	Comuna CAZASU			3,780	5,310	6,480	7,480
2.2.4	Comuna CHISCANI	23,950	25,140	33,000	46,320	56,530	65,250
2.2.5	Comuna GROPENI	1,980	2,080	2,720	3,820	4,660	5,380
2.2.6	Comuna JIRLAU	380	400	520	730	890	1,030
2.2.7	Comuna MAXINENI	0	4,000	5,220	7,330	8,940	10,320
2.2.8	Comuna MIRCEA VODA			2,990	4,200	5,130	5,920
2.2.9	Comuna MOVILA MIRESCII	1,990	0	1,100	1,540	1,880	2,170
2.2.10	Comuna SURDILA GAISEANCA			1,390	1,950	2,380	2,750
2.2.11	Comuna SUTESTI			2,375	3,327	4,060	4,677
2.2.12	Comuna TICHILESTI			3,380	4,750	5,800	6,690
2.2.13	Comuna TUFESTI	12,100	12,700	15,650	21,970	26,810	30,940
2.2.14	Comuna ULMU			1,380	1,940	2,370	2,730
2.2.15	Comuna VADENI	4,600	6,830	7,420	10,420	12,717	14,680
2.2.16	Comuna ZAVOAIA			1,500	2,100	2,560	2,950
2.2.17	Comuna VIZIRU	9,800	10,290	11,440	16,060	19,600	22,620

DIRECTOR GENERAL
MOISESCU NICOLAE CRISTIAN

DIRECTOR ECONOMIC,
CALIN ELENA




SITUATIE
PRIVIND STRATEGIA PRIVIND REDEVENTA lei/mc/ an

Nr. Crt.	Indicatori	Redeventa exprimata in lei/mc/an				
		An 2026	An 2027	An 2028	An 2029	An 2030
0	1	2	3	4	5	6
1	ACTIVITATEA DE APA POTABILA PRODUSA, TRANSPORTATA SI DISTRIBUITA	0.133	0.235	0.272	0.452	0.525
	din care:					
1.1	mediul urban	0.038	0.126	0.145	0.243	0.283
	din care:					
1.1.1	Municipiul BRAILA	0.039	0.133	0.154	0.257	0.300
1.1.2	Oras FAUREI	0.085	0.153	0.177	0.297	0.346
1.1.3	Oras IANCA	0.022	0.039	0.046	0.076	0.089
1.1.4	Oras INSURATEI	0.043	0.077	0.090	0.150	0.176
1.2	mediul rural	0.363	0.491	0.565	0.930	1.076
	din care:					
1.2.1	Judet BRAILA Sistemul regional	0.240	0.753	0.868	1.437	1.666
1.2.2	Comuna BARAGANU	0.144	0.256	0.295	0.483	0.559
1.2.3	Comuna BERTESTII DE JOS	0.065	0.114	0.131	0.216	0.250
1.2.4	Comuna BORDEI VERDE	0.084	0.148	0.170	0.280	0.324
1.2.5	Comuna CAZASU	0.037	0.065	0.074	0.122	0.141
1.2.6	Comuna CHISCANI	0.013	0.023	0.026	0.043	0.050
1.2.7	Comuna CIOCILE	0.148	0.260	0.299	0.494	0.571
1.2.8	Comuna CIRESU		0.106	0.122	0.198	0.229
1.2.9	Comuna FRECATEI	0.222	0.391	0.450	0.744	0.861
1.2.10	Comuna DUDESTI	0.109	0.194	0.224	0.365	0.423
1.2.11	Comuna GALBENU	0.099	0.176	0.202	0.333	0.385
1.2.12	Comuna GEMENELE	0.094	0.167	0.191	0.316	0.366
1.2.13	Comuna GRADISTEA	0.090	0.159	0.183	0.303	0.351
1.2.14	Comuna GROPENI	0.028	0.049	0.057	0.093	0.107
1.2.15	Comuna JIRLAU	0.045	0.080	0.092	0.152	0.176
1.2.16	Comuna MARASU		0.111	0.128	0.210	0.243
1.2.17	Comuna MAXINENI	0.044	0.078	0.090	0.147	0.170
1.2.18	Comuna MIRCEA VODA	0.073	0.128	0.147	0.243	0.281
1.2.19	Comuna MOVILA MIRESCII	0.034	0.060	0.069	0.114	0.132
1.2.20	Comuna RACOVITA	0.132	0.227	0.261	0.428	0.495
1.2.21	Comuna RAMNICELU	0.104	0.185	0.213	0.351	0.407
1.2.22	Comuna ROMANU	0.060	0.105	0.121	0.199	0.231
1.2.23	Comuna ROSIORI	0.108	0.188	0.216	0.357	0.413
1.2.24	Comuna SALCIA TUDOR	0.117	0.209	0.240	0.393	0.455
1.2.25	Comuna SCORTARU NOU	0.143	0.251	0.289	0.476	0.551
1.2.26	Comuna SILISTEA	0.107	0.188	0.216	0.356	0.412
1.2.27	Comuna STANCUTA	0.063	0.110	0.126	0.208	0.241
1.2.28	Comuna SURDILA GAISEANCA	0.075	0.133	0.153	0.253	0.293
1.2.29	Comuna SURDILA GRECI	0.156	0.276	0.318	0.523	0.605

1.2.30	Comuna SUTESTI	0.043	0.076	0.087	0.144	0.166
1.2.31	Comuna TICHILESTI	0.038	0.067	0.077	0.126	0.146
1.2.32	Comuna TRAIAN	0.078	0.137	0.158	0.260	0.301
1.2.33	Comuna TUDOR VLADIMIRESCU	0.097	0.167	0.193	0.318	0.368
1.2.34	Comuna TUFESTI	0.051	0.090	0.103	0.169	0.195
1.2.35	Comuna ULMU	0.157	0.274	0.315	0.515	0.597
1.2.36	Comuna UNIREA	0.080	0.138	0.159	0.261	0.303
1.2.37	Comuna VADENI	0.035	0.061	0.070	0.116	0.134
1.2.38	Comuna VICTORIA	0.105	0.181	0.209	0.343	0.397
1.2.39	Comuna VISANI	0.082	0.142	0.164	0.270	0.312
1.2.40	Comuna VIZIRU	0.038	0.066	0.076	0.126	0.145
1.2.41	Comuna ZAVOAIA	0.130	0.229	0.263	0.434	0.502
	ACTIVITATEA DE CANALIZARE- 2 EPURARE APE UZATE SI METEORICE PROCESATE	0.234	0.301	0.415	0.504	0.583
	din care:					
2.1	mediul urban	0.242	0.311	0.435	0.537	0.624
	din care:					
2.1.1	Municipiul BRAILA	0.241	0.308	0.432	0.533	0.619
2.1.2	Oras FAUREI	0.288	0.376	0.527	0.652	0.762
2.1.3	Oras IANCA	0.256	0.334	0.469	0.578	0.673
2.1.4	Oras INSURATEI	0.268	0.349	0.489	0.610	0.721
2.2	mediul rural	0.112	0.180	0.212	1.848	0.249
	din care:					
2.2.1	Judet BRAILA Sistemul regional		0.463	0.346	0.380	0.426
2.2.2	Comuna BARAGANU		0.269	0.123	0.112	0.126
2.2.3	Comuna CAZASU		0.134	0.164	0.149	0.167
2.2.4	Comuna CHISCANI	0.107	0.135	0.188	0.228	0.258
2.2.5	Comuna GROPENI	0.124	0.156	0.088	0.105	0.119
2.2.6	Comuna JIRLAU	0.028	0.035	0.029	0.035	0.040
2.2.7	Comuna MAXINENI	0.284	0.355	0.494	0.258	0.290
2.2.8	Comuna MIRCEA VODA		0.241	0.397	0.146	0.163
2.2.9	Comuna MOVILA MIREȘII		0.086	0.045	0.055	0.061
2.2.10	Comuna SURDILA GAISEANCA		0.139	0.146	0.067	0.075
2.2.11	Comuna SUTESTI		0.130	0.120	0.109	0.122
2.2.12	Comuna TICHILESTI		0.203	0.177	0.160	0.180
2.2.13	Comuna TUFESTI	0.146	0.171	0.237	0.285	0.320
2.2.14	Comuna ULMU		0.179	0.072	0.072	0.080
2.2.15	Comuna VADENI	0.106	0.110	0.153	0.184	0.207
2.2.16	Comuna ZAVOAIA		0.159	0.104	0.066	0.074
2.2.17	Comuna VIZIRU	0.100	0.106	0.147	0.177	0.199

DIRECTOR GENERAL
MOISESCU NICOLAE CRISTIAN



DIRECTOR ECONOMIC,
CALIN ELENA

SITUATIE
PRIVIND PROCENTUL DIN AMORTIZARE INCLUS IN PRET/TARIF PRIN INTERMEDIUL REDEVENTEI

Nr. Crt.	Indicatori	Procent din amortizarea patrimoniului public inclus in pret/tarif prin intermediul redeventei (conditionalitate: Redeventa propusa trebuie sa fie mai mare decat cea din anul anterior)				
		An 2026	An 2027	An 2028	An 2029	An 2030
0	1	2	3	4		5
	ACTIVITATEA DE APA POTABILA					
1	PRODUSA, TRANSPORTATA SI DISTRIBUITA	13.50%	20.00%	20.00%	29.00%	30.00%
	din care:					
1.1	mediul urban	6.29%	18.39%	19.32%	17.67%	26.83%
	din care:					
1.1.1	Municipiul BRAILA	6.62%	20.00%	20.71%	18.73%	28.17%
1.1.2	Oras FAUREI	4.32%	7.67%	8.88%	8.88%	14.63%
1.1.3	Oras IANCA	3.79%	6.73%	7.79%	7.79%	12.84%
1.1.4	Oras INSURATEI	5.62%	9.96%	11.53%	11.53%	19.00%
1.2	mediul rural	18.82%	21.10%	20.43%	17.56%	25.36%
	din care:					
1.2.1	Judet BRAILA Sistemul regional	32.33%	34.36%	33.61%	29.10%	42.26%
1.2.2	Comuna BARAGANU	7.74%	13.74%	15.91%	15.91%	26.22%
1.2.3	Comuna BERTESTII DE JOS	13.35%	21.05%	21.93%	19.93%	30.09%
1.2.4	Comuna BORDEI VERDE	11.41%	20.25%	23.44%	23.44%	38.62%
1.2.5	Comuna CAZASU	7.49%	13.30%	15.39%	15.39%	25.37%
1.2.6	Comuna CHISCANI	15.96%	14.79%	11.59%	8.76%	11.60%
1.2.7	Comuna CIOCILE	5.95%	8.37%	8.03%	6.86%	9.86%
1.2.8	Comuna CIRESU	0.00%	4.12%	2.38%	1.59%	1.96%
1.2.9	Comuna FRECATEI	1.88%	3.05%	3.25%	3.02%	4.63%
1.2.10	Comuna DUDESTI	5.88%	9.83%	10.76%	10.21%	15.99%
1.2.11	Comuna GALBENU	5.20%	6.71%	6.11%	5.03%	7.05%
1.2.12	Comuna GEMENELE	15.71%	27.87%	32.25%	32.25%	53.15%
1.2.13	Comuna GRADISTEA	11.58%	20.56%	23.82%	23.82%	39.25%
1.2.14	Comuna GROPENI	33.96%	9.04%	5.66%	3.88%	4.86%
1.2.15	Comuna JIRLAU	15.11%	9.26%	6.48%	4.65%	5.97%
1.2.16	Comuna MARASU	0.00%	3.65%	2.12%	1.41%	1.74%
1.2.17	Comuna MAXINENI	46.73%	6.83%	4.12%	2.79%	3.47%
1.2.18	Comuna MIRCEA VODA	8.03%	8.60%	7.13%	5.55%	7.49%
1.2.19	Comuna MOVILA MIRESCII	11.89%	9.40%	7.01%	5.17%	6.74%
1.2.20	Comuna RACOVITA	12.07%	21.42%	24.82%	24.82%	40.90%
1.2.21	Comuna RAMNICELU	10.28%	18.25%	21.14%	21.14%	34.82%
1.2.22	Comuna ROMANU	8.24%	10.65%	9.70%	8.00%	11.21%
1.2.23	Comuna ROSIORI	4.85%	8.60%	9.96%	9.96%	16.41%
1.2.24	Comuna SALCIA TUDOR	8.53%	6.84%	5.12%	3.78%	4.94%

1.2.25	Comuna SCORTARU NOU	7.26%	12.89%	14.92%	14.92%	24.57%
1.2.26	Comuna SILISTEA	8.26%	11.11%	10.36%	8.68%	12.30%
1.2.27	Comuna STANCUTA	4.77%	6.94%	6.81%	5.91%	8.59%
1.2.28	Comuna SURDILA GAISEANCA	21.80%	38.69%	44.77%	44.77%	73.77%
1.2.29	Comuna SURDILA GRECI	6.48%	11.49%	13.30%	13.30%	21.92%
1.2.30	Comuna SUTESTI	19.85%	35.23%	40.76%	40.76%	67.17%
1.2.31	Comuna TICHILESTI	11.40%	13.66%	11.95%	9.60%	13.21%
1.2.32	Comuna TRAIAN	6.03%	10.70%	12.39%	12.39%	20.42%
1.2.33	Comuna TUDOR VLADIMIRESCU	6.45%	11.44%	13.24%	13.24%	21.82%
1.2.34	Comuna TUFESTI	6.09%	10.80%	12.51%	12.51%	20.62%
1.2.35	Comuna ULMU	5.53%	7.77%	7.44%	6.35%	9.11%
1.2.36	Comuna UNIREA	10.53%	18.68%	21.63%	21.63%	35.65%
1.2.37	Comuna VADENI	6.19%	7.94%	7.20%	5.92%	8.28%
1.2.38	Comuna VICTORIA	3.41%	6.05%	7.01%	7.01%	11.55%
1.2.39	Comuna VISANI	7.19%	9.57%	8.86%	7.39%	10.43%
1.2.40	Comuna VIZIRU	4.44%	7.87%	9.11%	9.11%	15.01%
1.2.41	Comuna ZAVOAIA	6.89%	10.48%	10.62%	9.44%	14.00%
	2 ACTIVITATEA DE CANALIZARE-EPURARE APE UZATE SI METEORICE PROCESATE	12.70%	13.00%	15.00%	11.06%	12.13%
	din care:					
2.1	mediul urban	13.91%	16.02%	20.38%	17.16%	17.69%
	din care:					
2.1.1	Municipiul BRAILA	14.69%	16.88%	21.44%	18.02%	18.22%
2.1.2	Oras FAUREI	5.68%	7.25%	9.94%	9.51%	11.61%
2.1.3	Oras IANCA	20.27%	21.09%	24.61%	18.40%	22.45%
2.1.4	Oras INSURATEI	2.83%	3.49%	4.63%	4.18%	5.11%
2.2	mediul rural	3.35%	2.66%	2.33%	1.33%	1.62%
	din care:					
2.2.1	Judet BRAILA Sistemul regional		3.91%	2.75%	1.37%	1.68%
2.2.2	Comuna BARAGANU		0.00%	0.00%	0.00%	0.00%
2.2.3	Comuna CAZASU		0.00%	0.00%	0.00%	0.00%
2.2.4	Comuna CHISCANI	7.02%	6.39%	6.87%	4.68%	5.71%
2.2.5	Comuna GROPENI	2.04%	0.81%	0.67%	0.37%	0.45%
2.2.6	Comuna JIRLAU	0.27%	0.15%	0.14%	0.08%	0.10%
2.2.7	Comuna MAXINENI	2.68%	3.49%	4.90%	4.90%	5.98%
2.2.8	Comuna MIRCEA VODA		1.46%	1.03%	0.51%	0.63%
2.2.9	Comuna MOVILA MIRESI		0.61%	0.42%	0.21%	0.26%
2.2.10	Comuna SURDILA GAISEANCA		3.92%	2.75%	1.38%	1.68%
2.2.11	Comuna SUTESTI		1.46%	1.02%	0.51%	0.62%
2.2.12	Comuna TICHILESTI		1.79%	1.26%	0.63%	0.77%
2.2.13	Comuna TUFESTI	2.53%	3.12%	4.37%	4.37%	5.34%
2.2.14	Comuna ULMU		1.60%	1.12%	0.56%	0.69%
2.2.15	Comuna VADENI	8.61%	2.46%	1.99%	1.08%	1.32%
2.2.16	Comuna ZAVOAIA		1.68%	1.17%	0.59%	0.72%
2.2.17	Comuna VIZIRU	2.07%	2.31%	3.24%	3.24%	3.95%

DIRECTOR GENERAL
MOISESCU NICOLAE CRISTIAN



DIRECTOR ECONOMIC,
CALIN ELENA

Asociatia de Dezvoltare Intercomunitara DUNAREA Braila

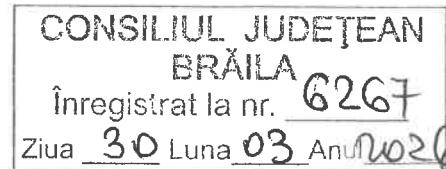
Inregistrata in Registrul Asociatiilor si Fundatiilor la Judecatoria Braila sub nr. 1/08.01.2008

Soseaua Buzaului nr.3 A, corp 2, Tel.0239/637363/Fax 0239/629222; CIF 23195920

www.adidbraila.ro ; E-mail adidbraila@yahoo.com

Nr.314 din 27.03.2026

*Secretar
30.03.2026*



C A T R E,

Unitatea Administrativ Teritoriala Judetul Braila

- Domnului Presedinte Chiriac Francisk-Iulian

Unitatea Administrativ Teritoriala Municipiul Braila

- Domnului Primar Dragomir Viorel-Marian

Doamnelor si Domnilor Primari ai :

Unitatilor Administrativ Teritoriale - Orasele : Ianca, Insuratei, Faurei

Unitatilor Administrativ Teritoriale - Comunele : Baraganul, Bertestii de Jos, Bordei Verde, Cazasu, Chiscani, Ciocile, Ciresu, Dudesti, Frecatei, Galbenu, Gemenele, Gradistea, Gropeni, Jirlau, Marasu, Maxineni, Mircea Voda, Movila Miresii, Racovita, Ramnicelu, Romanu, Rosiori, Salcia Tudor, Scortaru Nou, Silistea, Stancuta, Surdila Gaiseanca, Surdila Greci, Sutesti, Tichilesti, Traian, Tudor Vladimirescu, Tufesti, Ulmu, Unirea, Vadeni, Victoria, Visani, Viziru si Zavoiaia

In atentia Secretarului General al Unitatii Administrativ Teritoriale

Prin prezenta, va comunicam faptul ca, in conformitate cu prevederile Ordinului Presedintelui A.N.R.S.C. nr.230/2022, coroborate cu prevederile Legii nr.241/2006, cu modificarile si completarile ulterioare si ale Legii nr.51/2006, cu modificarile si completarile ulterioare, Operatorul Regional Societatea Compania de Utilitati Publice Dunarea Braila S.A. a realizat demersurile legale privind avizarea de catre A.N.R.S.C. a Strategiei de tarificare aferenta Planului de afaceri pentru perioada de reglementare economica 2026-2030, impreuna cu formula de ajustare tarifara, precum si a Strategiei privind redeventa, obtinand Avizul Conform nr.16238 din 04.03.2026.

In conformitate cu dispozitiile Art.36^6 alin.(3) din Legea nr.241/2006, cu modificarile si completarile ulterioare, coroborate cu prevederile Art.2 din Avizul Conform al A.N.R.S.C. nr.16238 din 04.03.2026, Strategia de tarificare aferenta planului de afaceri, impreuna cu Strategia privind redeventa si formula de ajustare tarifara – avizate conform Anexei nr.1 la acest Aviz – urmeaza sa fie aprobate de catre Adunarea Generala a Asociatiei de Dezvoltare Intercomunitara "Dunarea" Braila, in termen de maximum 60 de zile calendaristice de la data emiterii Avizului Conform al A.N.R.S.C., in baza mandatului special primit de la Unitățile Administrativ-Teritoriale membre ale Asociatiei.

duci Braila
30.03.2026

In conformitate cu dispozitiile Art.36⁶ alin.(6) din Legea nr.241/2006, cu modificarile si completarile ulterioare, Strategia de tarificare aprobată conform prevederilor alin.(3) al Art.36⁶ din acelasi act normativ, se aplica de către Operatorul Regional numai după includerea acesteia in Contractul de Delegare a Gestiunii nr.670 din 10.09.2009, cu modificarile si completarile ulterioare, prin Act Aditional încheiat la acest contract.

In temeiul prevederilor:

- Art.2 din Avizul Conform nr.16238 din 04.03.2026 emis de catre A.N.R.S.C.;
- Art.3 alin.(1) si Art.10 alin.(5) si alin.(5¹) coroborate cu prevederile Art.8 alin.(3) lit.d²) si lit.k) din Legea nr.51/2006 - Legea serviciilor comunitare de utilitati publice - republicata, cu modificarile si completarile ulterioare;
- Art.36⁶ alin.(3) si alin.(6) din Legea nr.241/2006 - Legea serviciului de alimentare cu apa si de canalizare, republicata, cu modificarile si completarile ulterioare;
- Art.4 alin.(2) si Art.12 alin.(11) din Anexa la Ordinul Presedintelui A.N.R.S.C. nr.230/2022 privind aprobarea Metodologiei de ajustare tarifara a prețurilor/tarifelor pentru serviciile publice de alimentare cu apa si de canalizare, pe baza strategiei de tarificare aferente planului de afaceri;
- Art.5 alin.(1) litera a), litera g) punctele 1, 2, 4 si 5 si litera h), alin.(2) litera n), Art.14, Art.16 alin.(3) litera d) si litera j), Art.17 alin.(2) litera c) si litera d) punctele 1, 2 si 5 si ale Art.21 alin.(1) din Statutul Asociatiei de Dezvoltare Intercomunitara „Dunarea” Braila;
- Art.139 alin.(3) litera d) si cu prevederile Art.196 alin.(1) litera a) din O.U.G. nr.57/2019 privind Codul administrativ, cu modificarile si completarile ulterioare;

Va solicitam sa depuneti toate diligentele necesare, pentru adoptarea de catre autoritatile deliberative ale Unitatilor Dvs. Administrativ Teritoriale a urmatoarelor Hotarari, avand ca obiect:

1. Acordarea unui mandat special reprezentantului de drept al Unitatii Administrativ Teritoriale, in Adunarea Generala a Asociatiei de Dezvoltare Intercomunitara „Dunarea” Braila, sa voteze „PENTRU” aprobarea Strategiei de tarificare aferenta Planului de afaceri pentru stabilirea Strategiei de tarificare elaborat conform prevederilor Ordinului Presedintelui A.N.R.S.C. nr.230/2022, pentru perioada de reglementare economica 2026-2030, a Strategiei privind redeventa, precum si a formulei de ajustare tarifara, cu respectarea Avizului Conform nr.16238 din 04.03.2026 emis de catre Autoritatea Nationala de Reglementare pentru Serviciile Comunitare de Utilitati Publice;

2. Aprobarea modificarii si completarii unor prevederi din Dispozitii Generale ale Contractului de Delegare a Gestiunii Serviciilor Publice de Alimentare cu Apa si de Canalizare nr.670 din 10.09.2009, cu modificarile si completarile ulterioare, prin Actul Adicional nr.27 cu Anexele nr.1-3 - parti integrante, precum si acordarea unor mandate speciale.

In cadrul procedurilor de elaborare a proiectelor de acte normative mentionate la punctele 1 si 2 de mai sus, autoritatile administratiei publice locale au obligatia respectarii prevederilor Legii nr.52/2003 privind transparenta decizionala in administratia publica – republicata, cu modificarile si completarile ulterioare.

Cu toate acestea, consideram ca, adoptarea Hotararilor solicitate reprezinta o situatie urgenta, in care sunt incidente dispozitiile legale prevazute de Art.7 alin.(13) din Legea nr.52/2003, republicata, cu modificarile si completarile ulterioare, potrivit carora: “Prin exceptie de la prevederile alin. (2), in cazul reglementarii unei situatii urgente sau a uneia care, din cauza circumstantelor sale exceptionale, impune adoptarea de solutii imediate, in vederea evitarii unei grave atingeri aduse interesului public, proiectele de acte normative se supun adoptarii si anterior expirarii termenului prevazut de respectivul alineat.”, motivat de urmatoarele circumstante exceptionale:

- prevederile si conditionalitatile stabilite la Art.2 din Avizul Conform nr.16238 din 04.03.2026 al A.N.R.S.C., coroborate cu prevederile Art.36⁶ alin.(3) din Legea nr.241/2006, cu modificarile si completarile ulterioare;

- necesitatea adoptarii cu celeritate, pana cel tarziu la data de 27 aprilie 2026, de catre autoritatile Dvs. deliberative, a hotararilor solicitate si mentionate la punctele 1 si 2 de mai sus;

- volumul si complexitatea documentelor aferente implementarii Strategiei privind redeventa cu valori defalcate pentru fiecare membru Asociat - Unitate Administrativ Teritoriala, intocmite de catre Operatorul Regional, precum si a Actului Aditional la Contractul de Delegare a Gestiunii nr.670/10.09.2009, cu modificarile si completarile ulterioare, cu Anexele-parti integrante, intocmit de catre Aparatul tehnic al Asociatiei, ulterior emiterii Avizului Conform nr.16238 din 04.03.2026 al A.N.R.S.C., inlauntrul termenului de 60 de zile calendaristice prevazut de Art.36⁶ alin.(3) din Legea nr.241/2006, cu modificarile si completarile ulterioare;

- obligatia Adunarii Generale a Asociatiei de Dezvoltare Intercomunitara “Dunarea” Braila de a aproba pana cel tarziu la data de 4 mai 2026 - Strategia de tarifare aferenta planului de afaceri, impreuna cu Strategia privind redeventa si formula de ajustare tarifara – avizate conform Anexei nr.1 la Avizul Conform nr.16238 din 04.03.2026 al A.N.R.S.C., in baza mandatului special primit de la Unitatile Administrativ Teritoriale membre ale Asociatiei, cu respectarea avizului conform al A.N.R.S.C., in maximum 60 de zile calendaristice de la data emiterii acestuia, conform prevederilor Art.36⁶ alin.(3) din Legea nr.241/2006, cu modificarile si completarile ulterioare.

Aplicarea dispozitiilor Art.7 alin.(13) din Legea nr.52/2003, republicata, cu modificarile si completarile ulterioare nu inlatura obligatia autoritatii administratiei publice de a respecta celelalte cerinte legale privind transparenta decizionala, inclusiv, dar fara a se limita la stabilirea unei perioade de cel puţin 10 zile calendaristice pentru formularea in scris de propuneri, sugestii sau opinii asupra proiectelor de acte normative prevazute la alin.(2) al aceluasi articol.

In vederea adoptarii Hotararilor solicitate si mentionate la punctele 1 si 2 de mai sus, va comunicam modele personalizate ale Hotararilor, impreuna cu Anexele – parti integrante, precum si urmatoarele documente sustinatoare:

1. Adresa nr.9771 din 05.03.2026 a Operatorului Regional Societatea Compania de Utilitati Publice Dunarea Braila S.A., inregistrata la Asociatia de Dezvoltare Intercomunitara “Dunarea” Braila sub nr.232 din 05.03.2026, prin care a solicitat aprobarea Strategiei de Tarifare aferenta Planului de afaceri, impreuna cu Strategia privind redeventa, precum si formula de ajustare tarifara, avizate conform prin Avizul Conform al A.N.R.S.C. nr.16238 din 04.03.2026;

2. Avizul Conform nr.16238 din 04.03.2026 pentru strategia de tarifare aferenta planului de afaceri pentru investitiile in infrastructura de apa si apa uzata dezvoltate de operatorul regional Compania de Utilitati Publice Dunarea Braila S.A., judetul Braila, emis de catre A.N.R.S.C., cu:

- Anexa nr.1 – Planul anual de evolutie a preturilor si tarifelor aferente serviciului public de alimentare cu apa si de canalizare furnizat/prestat de operatorul regional Compania de Utilitati Publice Dunarea Braila S.A., judetul Braila – care cuprinde:
 - Strategia de tarifare;
 - Strategia privind redeventa;
 - Formula de ajustare tarifara;
- Anexa nr.2 – Nivelul indicatorilor aferenti masurilor de crestere a eficientei asumati prin planul de afaceri.

3. Adresa nr.9771 din 17.03.2026 a Operatorului Regional Societatea Compania de Utilitati Publice Dunarea Braila S.A.;

4. Planul de afaceri pentru stabilirea Strategiei de tarifare elaborat conform prevederilor Ordinului Presedintelui A.N.R.S.C. nr.230/2022, pentru perioada de reglementare economica 2026-2030;

5. Adresa nr.13326 din 24.03.2026 a Operatorului Regional Societatea Compania de Utilitati Publice Dunarea Braila S.A.;

6. Strategia privind redeventa - extras din Anexa nr.1 la Avizul Conform nr.16238 din 04.03.2026 emis de catre A.N.R.S.C.;

7. Adresa nr.13328 din 24.03.2026 a Operatorului Regional Societatea Compania de Utilitati Publice Dunarea Braila S.A., cu Situatiile anexate, cuprinzand valori defalcate ale redeventei pentru fiecare membru Asociat - Unitate Administrativ Teritoriala - in conformitate cu Planul de afaceri pentru stabilirea Strategiei de tarifare elaborat conform prevederilor Ordinului Presedintelui A.N.R.S.C. nr.230/2022, pentru perioada de reglementare economica 2026-2030:

- 7.1. Situatie privind Strategia privind redeventa, exprimata in suma absoluta lei/an;
- 7.2. Situatie privind Strategia privind redeventa, exprimata in lei/mc/an;
- 7.3. Situatie privind procentul din amortizare inclus in pret/tarif prin intermediul redeventei;

8. Actul Aditional nr.27 pentru modificarea si completarea unor prevederi din Dispozitii Generale ale Contractului de Delegare a Gestiunii Serviciilor Publice de Alimentare cu Apa si de Canalizare nr.670 din 10.09.2009, cu modificarile si completarile ulterioare – cu Anexele nr.1-3 - parti integrante.

Va rugam, sa ne comunicati Hotararile Consiliului Judetean / Local, imediat dupa adoptare, intrucat dupa adoptarea acestor Hotarari, Strategia de tarifare aferenta planului de afaceri, impreuna cu Strategia privind redeventa si formula de ajustare tarifara – avizate conform Anexei nr.1 la Avizul Conform nr.16238 din 04.03.2026 al A.N.R.S.C., precum si modificarea si completarea unor prevederi din Dispozitii Generale ale Contractului de Delegare a Gestiunii Serviciilor Publice de Alimentare cu Apa si de Canalizare nr.670 din 10.09.2009, cu modificarile si completarile ulterioare, prin Actul Aditional nr.27 cu Anexele nr.1-3 - parti integrante, vor fi supuse aprobarii Adunarii Generale a Asociatiei de Dezvoltare Intercomunitara “Dunarea” Braila - in conformitate cu prevederile Statutului Asociatiei si ale Legii nr.241/2006, republicata, cu modificarile si completarile ulterioare.

Va multumim pentru colaborare!

Cu stima,

DIRECTOR EXECUTIV

DORU RAMILEANU



Compartimentul Juridic
si Guvernanta Corporativa

Consilier Juridic Wilhemina Bach

Economist Marilena Popa

CONSILIUL JUDEȚEAN BRĂILA

ANUNȚ

În temeiul dispozițiilor art.7 din Legea nr. 52/2003 privind transparența decizională în administrația publică, republicată, Consiliul Județean Brăila anunță deschiderea procedurii de transparență decizională a procesului de elaborare a proiectului următorului act normativ: proiectul de hotărâre privind acordarea unui mandat special domnului președinte Francisk Iulian Chiriac, reprezentantul de drept al UAT Județul Brăila pentru a vota în Adunarea Generală a Asociației de Dezvoltare Intercomunitară „DUNĂREA” Brăila, în numele și pe seama UAT Județ Brăila, aprobarea Strategiei de tarifare aferentă Planului de afaceri pentru stabilirea Strategiei de tarifare elaborat conform prevederilor Ordinului Președintelui A.N.R.S.C. nr. 230/2022, pentru perioada de reglementare economică 2026-2030, a Strategiei privind redevența, precum și a formulei de ajustare tarifară, cu respectarea Avizului Conform nr. 16238/04.03.2026 emis de către Autoritatea Națională de Reglementare pentru Serviciile de Utilități Publice.

Documentația aferentă proiectului de act normativ include: Referat de aprobare, proiectul de hotărâre cu anexele aferente, rapoarte de specialitate.

Propunerile, sugestiile și opiniile cu valoare de recomandare privind proiectul de act normativ supus procedurii de transparență decizională se pot depune până la data de 12 aprilie 2026 prin următoarele modalități: în scris pe adresa Consiliului Județean Brăila, Bd. Independenței, nr.1, Brăila, pe fax la nr. 0239/611765 sau la adresa de e-mail consiliu@cibraila.ro.

Publicat, 03 aprilie 2026